



ที่ นร ๑๒๐๒/๒๗๓๕

สำนักงาน ก.พ.ร.

ถนนพิษณุโลก กทม. ๑๐๓๐๐

๓๑ มกราคม ๒๕๖๑

เรื่อง การประเมินส่วนราชการตามมาตรการปรับปรุงประสิทธิภาพในการปฏิบัติราชการ ประจำปีงบประมาณ พ.ศ. ๒๕๖๑

เรียน อธิบดีกรมพัฒนาสังคมและสวัสดิการ

สิ่งที่ส่งมาด้วย เอกสารรายละเอียดตัวชี้วัดตามมาตรการปรับปรุงประสิทธิภาพในการปฏิบัติราชการ ประจำปีงบประมาณ พ.ศ. ๒๕๖๑

ตามที่คณะรัฐมนตรีได้มีมติเห็นชอบกับการประเมินส่วนราชการตามคำสั่งหัวหน้าคณะรักษาความสงบแห่งชาติ ที่ ๕/๒๕๕๙ เรื่อง มาตรการปรับปรุงประสิทธิภาพในการปฏิบัติราชการ และให้ใช้การประเมินส่วนราชการในรอบการปฏิบัติงานตั้งแต่วันที่ ๑ ตุลาคม ๒๕๕๙ นั้น

สำนักงาน ก.พ.ร. ขอส่งรายละเอียดตัวชี้วัด ค่าเป้าหมาย คำอธิบายและเงื่อนไขต่าง ๆ ที่ผ่านการพิจารณาจากคณะทำงานพิจารณาตัวชี้วัดของส่วนราชการแล้ว เพื่อให้ส่วนราชการใช้เป็นแนวทางในการดำเนินงานสำหรับการประเมินประสิทธิภาพของส่วนราชการ ตามมาตรการปรับปรุงประสิทธิภาพในการปฏิบัติราชการ ประจำปีงบประมาณ พ.ศ. ๒๕๖๑ ต่อไป

จึงเรียนมาเพื่อโปรดดำเนินการต่อไปด้วย จะขอบคุณยิ่ง

ขอแสดงความนับถือ

(นายนครเชตต์ สุทธปริดา)

รองเลขาธิการ ก.พ.ร.

ปฏิบัติราชการแทนเลขาธิการ ก.พ.ร.

กองพัฒนาระบบราชการ ๒

โทร. ๐ ๒๓๕๖ ๙๙๙๙ ต่อ ๘๙๑๖ และ ๘๘๑๓

โทรสาร ๐ ๒๒๘๑ ๘๑๗๔

การประเมินส่วนราชการตามมาตรการ
ปรับปรุงประสิทธิภาพในการปฏิบัติราชการ
ของกรมพัฒนาสังคมและสวัสดิการ
กระทรวงการพัฒนาสังคมและความมั่นคงของมนุษย์
ประจำปีงบประมาณ พ.ศ. 2561

กรอบการประเมินส่วนราชการตามมาตรการปรับปรุงประสิทธิภาพในการปฏิบัติราชการ
ประจำปีงบประมาณ พ.ศ. 2561

องค์ประกอบการประเมิน	ประเด็นการประเมิน	จำนวนตัวชี้วัด
<p>1. ประสิทธิภาพในการดำเนินงานตามหลักภารกิจพื้นฐาน งานประจำ งานตามหน้าที่ปกติ หรืองานตามหน้าที่ความรับผิดชอบหลัก งานตามกฎหมาย กฎ นโยบายของรัฐบาล หรือมติคณะรัฐมนตรี (Function Base)</p>	<p>1. การดำเนินงานตามหลักภารกิจพื้นฐาน งานประจำ งานตามหน้าที่ปกติ หรืองานตามหน้าที่ความรับผิดชอบหลัก</p> <p>2. การดำเนินงานตามกฎหมาย</p> <p>3. การดำเนินงานตามนโยบายและแผนของรัฐบาล และมติคณะรัฐมนตรี</p> <p>4. การดำเนินการตามแผนพัฒนาเศรษฐกิจและสังคมแห่งชาติและแผนยุทธศาสตร์ของหน่วยงาน</p>	
<p>2. ประสิทธิภาพในการดำเนินงานตามหลักภารกิจยุทธศาสตร์ แนวทางปฏิรูปภาครัฐ นโยบายเร่งด่วน หรือภารกิจที่ได้รับมอบหมายเป็นพิเศษ หรือการบูรณาการการดำเนินงานร่วมกันหลายหน่วยงาน (Agenda Base) (ตัวชี้วัดบังคับ 1 ตัวชี้วัด)</p>	<p>1. การดำเนินการข้อสั่งการของนายกรัฐมนตรี</p> <p>2. การดำเนินการตามวาระการขับเคลื่อนและการปฏิรูปประเทศ</p> <p>3. การแก้ไขปัญหาสำคัญเฉพาะเรื่องหรือภารกิจที่ได้รับมอบหมายพิเศษจากนายกรัฐมนตรี/ รองนายกรัฐมนตรี/ รัฐมนตรีที่กำกับและติดตามการปฏิบัติราชการ</p> <p>4. การบูรณาการการทำงานร่วมกันระหว่างหลายหน่วยงาน (Joint KPIs)</p> <p>5. การสร้างความรับรู้ความเข้าใจแก่ประชาชน (บังคับเฉพาะส่วนราชการ)</p>	<p>6 ตัวชี้วัด (5+1 บังคับ)</p>
<p>3. ประสิทธิภาพในการดำเนินงานตามหลักภารกิจพื้นที่/ท้องถิ่น ภูมิภาค จังหวัด กลุ่มจังหวัด (Area Base) (ถ้าไม่มีภารกิจนี้ ไม่ต้องประเมิน)</p>	<p>1. การดำเนินงานตามภารกิจในพื้นที่/ท้องถิ่น ภูมิภาค จังหวัด กลุ่มจังหวัด</p> <p>2. การบูรณาการการทำงานร่วมกันระหว่างกระทรวง/จังหวัด (Function-Area KPIs)</p>	
<p>4. ประสิทธิภาพในการบริหารจัดการและพัฒนานวัตกรรมในการบริหารจัดการระบบงานงบประมาณ ทรัพยากรบุคคล และการให้บริการประชาชนหรือหน่วยงานของรัฐ เพื่อไปสู่ระบบราชการ 4.0 (Innovation Base)</p>	<p>1. การพัฒนานวัตกรรม โดยเสนอข้อเสนอมานวัตกรรมใดรูปแบบหนึ่ง เช่น</p> <p>1.1 นวัตกรรมเชิงนโยบาย (Policy Innovation) เป็นการคิดริเริ่มนโยบาย กฎหมายและกฎใหม่ๆ ให้ทันสมัย เหมาะสมและทันต่อสถานการณ์ รวมทั้งให้มีความเชื่อมโยงกับยุทธศาสตร์ของประเทศ เช่น พัฒนาผังเมืองให้เป็นย่านนวัตกรรมเพื่อผู้ประกอบการธุรกิจ นวัตกรรมไทย เป็นต้น</p> <p>1.2. นวัตกรรมให้บริการ (Service Innovation) เป็นนวัตกรรมที่นำมาใช้พัฒนาและสร้างคุณค่าในงานบริการภาครัฐ การปรับปรุงบริการหรือสร้างบริการใหม่ เพื่อยกระดับประสิทธิภาพการให้บริการประชาชน เช่น หน่วยบริการเคลื่อนที่ การจดทะเบียนนิติบุคคลออนไลน์ เป็นต้น</p> <p>1.3. นวัตกรรมการบริหาร/องค์กร (Administrative or Organizational Innovation) เป็นการสร้างหรือปรับปรุงกระบวนการใหม่ (New Process) รวมทั้งการพัฒนาคุณภาพการดำเนินงานเพื่อเพิ่มประสิทธิภาพในการดำเนินงานของภาครัฐ หรือกระบวนการจัดโครงสร้างหน่วยงานรูปแบบใหม่ หรือการวางระบบใหม่ซึ่งส่งผลต่อการปรับโครงสร้างความสัมพันธ์ระหว่างผู้มีส่วนได้ส่วนเสียฝ่ายต่างๆ เช่น PMQA (4.0) การจัดหน่วยบริการรูปแบบพิเศษ เป็นต้น</p>	<p>2 ตัวชี้วัด</p>

On

องค์ประกอบการประเมิน	ประเด็นการประเมิน	จำนวนตัวชี้วัด
	2. การพัฒนาประสิทธิภาพในการปฏิบัติงาน การพัฒนาและปรับปรุงการทำงานให้มีประสิทธิภาพอย่างน้อยเดือนละ 1 งาน/1 กิจกรรม เช่น การลดพลังงาน การลดกระดาษ การประหยัดงบประมาณ การใช้ระบบสารสนเทศ การป้องกันและแก้ไขปัญหาการทุจริต การบูรณาการความร่วมมือระหว่างหน่วยงาน การเพิ่มการอำนวยความสะดวกให้แก่ประชาชน การลดขั้นตอนการทำงานและปริมาณงานที่ซ้ำซ้อน	
5. ศักยภาพในการดำเนินการของส่วนราชการตามแผนยุทธศาสตร์ชาติ 20 ปี (Potential Base)	1. การจัดทำและดำเนินการตามแผนการขับเคลื่อนยุทธศาสตร์ชาติ 1.1 การจัดทำแผนการขับเคลื่อนยุทธศาสตร์ชาติ ตามภารกิจ/บทบาทของส่วนราชการ ประจำปีงบประมาณ พ.ศ. 2561 1.2 ผลผลิตที่เกิดขึ้นจริงในแต่ละไตรมาส 1.3 เทียบกับการใช้จ่ายเงินงบประมาณของส่วนราชการจากระบบ FMIS 2. การดำเนินการจัดทำแผนปฏิรูปองค์กร	2 ตัวชี้วัด

Dim

กระทรวงการพัฒนาสังคมและความมั่นคงของมนุษย์

วิสัยทัศน์

- คนอยู่ดีมีสุขในสังคมคุณภาพ

พันธกิจ

- พัฒนาคนและสังคมให้มีคุณภาพเต็มตามศักยภาพและมีภูมิคุ้มกันต่อการเปลี่ยนแปลง
- สร้างเสริมเครือข่ายจากทุกภาคส่วนในการมีส่วนร่วมพัฒนาสังคม
- พัฒนาองค์ความรู้ ชีตความสามารถ และระบบการบริหารจัดการด้านการพัฒนาสังคม
- จัดระบบสวัสดิการที่เหมาะสมกับบริบทของประเทศไทย เพื่อให้ประชาชนมีหลักประกันและมีความมั่นคงในชีวิต

ประเด็นยุทธศาสตร์

- ส่งเสริมโอกาสการเข้าถึงบริการทางสังคมบนพื้นฐานความพอเพียง
- สร้างภูมิคุ้มกันและพัฒนาศักยภาพกลุ่มเป้าหมายและเครือข่าย
- ผนึกกำลังทางสังคมเพื่อเป็นกลไกในการพัฒนาสังคม
- บริหารจัดการองค์กรที่เป็นเลิศและเสริมสร้างธรรมาภิบาล

สรุปตัวชี้วัดของกระทรวงการพัฒนาสังคมและความมั่นคงของมนุษย์
ประจำปีงบประมาณ พ.ศ. 2561

สรุปตัวชี้วัดของกระทรวงการพัฒนาสังคมและความมั่นคงของมนุษย์	หน่วยงานที่รับผิดชอบ
1. ระดับความสำเร็จในการพัฒนาฐานข้อมูลกลุ่มเป้าหมาย	<ul style="list-style-type: none"> - สำนักงานปลัดกระทรวงการพัฒนาสังคมและความมั่นคงของมนุษย์ - กรมกิจการเด็กและเยาวชน - กรมกิจการสตรีและสถาบันครอบครัว - กรมกิจการผู้สูงอายุ - กรมพัฒนาสังคมและสวัสดิการ - กรมส่งเสริมและพัฒนาคุณภาพชีวิตคนพิการ
2. ร้อยละของกลุ่มเป้าหมายที่เข้าถึงสวัสดิการ (โครงการสวัสดิการลดความเหลื่อมล้ำ)	- กรมพัฒนาสังคมและสวัสดิการ
3. ระดับความสำเร็จในการส่งเสริมมาตรฐานการคุ้มครองเด็กและเยาวชนในชุมชน 3.1 ร้อยละของสถานรองรับที่ผ่านการประเมินมาตรฐานส่งเสริมการจัดสวัสดิการสังคมสำหรับเด็กในสถานรองรับเด็ก 3.2 ระดับความสำเร็จในการขยายผลการคุ้มครองเด็กและเยาวชนในชุมชน	- กรมกิจการเด็กและเยาวชน
4. จำนวนของชุมชนที่ได้รับการผลักดันเป็นชุมชนต้นแบบที่เอื้อต่อคนพิการ	- กรมส่งเสริมและพัฒนาคุณภาพชีวิตคนพิการ
5. การมีงานทำ เพื่อการพัฒนาคุณภาพชีวิต 5.1 ร้อยละของคนไร้ที่พึ่งที่ได้รับการพัฒนาศักยภาพและมีสมรรถภาพดีขึ้น 5.2 ร้อยละของคนพิการกลุ่มเป้าหมายมีงานทำ	<ul style="list-style-type: none"> - กรมพัฒนาสังคมและสวัสดิการ - กรมส่งเสริมและพัฒนาคุณภาพชีวิตคนพิการ
6. ระดับความสำเร็จในการจัดทำศูนย์ดูแลผู้สูงอายุในชุมชน (บ้านกลางของผู้สูงอายุ) ต้นแบบ	- กรมกิจการผู้สูงอายุ
7. ระดับความสำเร็จของการขับเคลื่อนเป้าหมายการพัฒนาที่ยั่งยืน เป้าหมายที่ 5	- กรมกิจการสตรีและสถาบันครอบครัว
8. ร้อยละของครอบครัวในพื้นที่เป้าหมายมีสัมพันธภาพที่ดี	- กรมกิจการสตรีและสถาบันครอบครัว



กรมพัฒนาสังคมและสวัสดิการ

วิสัยทัศน์

- กลุ่มเป้าหมายเข้าถึงสวัสดิการพื้นฐาน พัฒนาสู่การพึ่งพาตนเอง

พันธกิจ

- พัฒนาข้อเสนอเชิงนโยบาย กลไก ระบบสวัสดิการและการจัดบริการ เพื่อเสริมสร้างความมั่นคงในการดำรงชีวิตและความเข้มแข็งของชุมชนท้องถิ่น
- เสริมพลังทางสังคมให้แก่ภาคีเครือข่ายทุกภาคส่วน เพื่อการมีส่วนร่วมในการจัดสวัสดิการและพัฒนาสังคม
- พัฒนาระบบงานและการจัดการองค์กรเพื่อการบริหารนโยบายและการบริการที่มีประสิทธิภาพ

ประเด็นยุทธศาสตร์

- พัฒนาข้อเสนอเชิงนโยบาย กลไก และระบบสวัสดิการสังคมและการพัฒนาสังคม
- ยกกระดับคุณภาพชีวิตและเสริมสร้างขีดความสามารถของกลุ่มเป้าหมาย
- ส่งเสริม สนับสนุนทุกภาคส่วนให้เกิดพลังขับเคลื่อนการจัดสวัสดิการสังคมและพัฒนาสังคมที่เหมาะสมกับกลุ่มเป้าหมายและพื้นที่
- เสริมสร้างขีดความสามารถองค์กรเพื่อการบริหารนโยบายและการบริการ

ตัวชี้วัดกรมพัฒนาสังคมและสวัสดิการ
ประจำปีงบประมาณ พ.ศ. 2561

สรุปตัวชี้วัดของกรมพัฒนาสังคมและสวัสดิการ
องค์ประกอบที่ 1 ประสิทธิภาพในการดำเนินงานตามหลักภารกิจพื้นฐาน (Function Base)
1. ระดับความสำเร็จในการบูรณาการเพื่อการขับเคลื่อนการปฏิบัติราชการโดยรวมของกระทรวง ประกอบด้วยตัวชี้วัด <ul style="list-style-type: none"> ▪ ระดับความสำเร็จในการพัฒนาฐานข้อมูลกลุ่มเป้าหมาย
2. ร้อยละของกลุ่มเป้าหมายที่เข้าถึงสวัสดิการ (โครงการสวัสดิการลดความเหลื่อมล้ำ)
3. ร้อยละของคนไร้ที่พึ่งได้รับการพัฒนาศักยภาพและมีสมรรถภาพดีขึ้น
4. ระดับความสำเร็จในการพัฒนาศักยภาพของหุ้นส่วนการพัฒนา
องค์ประกอบที่ 2 ประสิทธิภาพในการดำเนินงานตามหลักภารกิจยุทธศาสตร์ แนวทางปฏิรูปภาครัฐ นโยบายเร่งด่วน หรือภารกิจที่ได้รับมอบหมายเป็นพิเศษ หรือการบูรณาการการดำเนินงานร่วมกันหลายหน่วยงาน (Agenda Base)
1. ตัวชี้วัดการสร้างความรู้ความเข้าใจแก่ประชาชน <ul style="list-style-type: none"> 1.1 ร้อยละการดำเนินการตามแผนการสร้างความรู้ความเข้าใจแก่ประชาชน 1.2 ร้อยละการชี้แจงประเด็นสำคัญที่ทันต่อสถานการณ์ (ถ้ามี)
2. ร้อยละของกลุ่มเป้าหมายที่ได้รับการคุ้มครองผ่านกลไกการรับแจ้งของกระทรวงการพัฒนาสังคมและความมั่นคงของมนุษย์
องค์ประกอบที่ 3 ประสิทธิภาพในการดำเนินงานตามหลักภารกิจพื้นที่/ท้องถิ่น ภูมิภาค จังหวัด กลุ่มจังหวัด (Area Base)
ไม่มีตัวชี้วัดในองค์ประกอบนี้
องค์ประกอบที่ 4 ประสิทธิภาพในการบริหารจัดการและพัฒนานวัตกรรมในการบริหารจัดการระบบงานฯ (Innovation base)
1. การพัฒนานวัตกรรม
2. การพัฒนาประสิทธิภาพในการปฏิบัติงาน
องค์ประกอบที่ 5 ศักยภาพในการดำเนินการของส่วนราชการตามแผนยุทธศาสตร์ชาติ 20 ปี (Potential Base)
1. การจัดทำและดำเนินการตามแผนการขับเคลื่อนยุทธศาสตร์ชาติ
2. การดำเนินการจัดทำแผนปฏิรูปองค์กร

On

รายละเอียดตัวชี้วัดตามมาตรการปรับปรุงประสิทธิภาพในการปฏิบัติราชการ
กรมพัฒนาสังคมและสวัสดิการ

องค์ประกอบที่ 1 ประสิทธิภาพในการดำเนินงานตามหลักภารกิจพื้นฐาน งานประจำงานตามหน้าที่ปกติ หรืองานตามหน้าที่ความรับผิดชอบหลัก งานตามกฎหมาย กฎ นโยบายของรัฐบาล หรือมติคณะรัฐมนตรี (Function Base)

เป้าหมาย/ประเด็นยุทธศาสตร์	ความเชื่อมโยง	ตัวชี้วัด	ข้อมูลพื้นฐาน (Baseline data)			ค่าเป้าหมาย 2561	หมายเหตุ
			2558	2559	2560		
<ul style="list-style-type: none"> ■ เสริมสร้างขีดความสามารถองค์การเพื่อการบริหารนโยบายและการบริการ 	ยุทธศาสตร์ชาติ+แผนฯ 12+SDGs+แผนบูรณาการ+นโยบายรัฐบาล	1. ระดับความสำเร็จในการบูรณาการเพื่อการขับเคลื่อนการปฏิบัติราชการโดยรวมของกระทรวง <ul style="list-style-type: none"> ■ ระดับความสำเร็จในการพัฒนาฐานข้อมูลกลุ่มเป้าหมาย 					
		ระดับความสำเร็จในการพัฒนาฐานข้อมูลกลุ่มเป้าหมาย	5 (ร้อยละ 100 ของแผนงาน/โครงการ/กิจกรรมที่สามารถดำเนินการได้สำเร็จตามที่กำหนด)	5 (สามารถเรียกดูสถานะการรับสวัสดิการจากฐานข้อมูลกลุ่มเป้าหมายของ พม. ด้วยเลขประจำตัวประชาชน 13 หลัก ได้ 5 ฐานข้อมูล)	-โปรแกรมตรวจสอบข้อมูลส่วนบุคคลกับฐานข้อมูลทะเบียนราษฎร -โปรแกรมระบบเชื่อมโยงกับฐานข้อมูลทะเบียนราษฎร -พัฒนาฐานข้อมูลกลุ่มเป้าหมาย		

เป้าหมาย/ประเด็นยุทธศาสตร์	ความเชื่อมโยง	ตัวชี้วัด	ข้อมูลพื้นฐาน (Baseline data)									ค่าเป้าหมาย	หมายเหตุ																										
			2558	2559	2560	2561																																	
การกำหนดค่าเป้าหมาย:	<table border="1" style="width:100%; text-align:center;"> <tr> <td></td> <td>ต.ค.</td> <td>พ.ย.</td> <td>ธ.ค.</td> <td>ม.ค.</td> <td>ก.พ.</td> <td>มี.ค.</td> <td>เม.ย.</td> <td>พ.ค.</td> <td>มิ.ย.</td> <td>ก.ค.</td> <td>ส.ค.</td> <td>ก.ย.</td> </tr> <tr> <td>เป้าหมายปี 61</td> <td></td><td></td><td></td><td></td><td></td><td></td><td></td><td></td><td></td><td></td><td></td><td></td> </tr> </table>														ต.ค.	พ.ย.	ธ.ค.	ม.ค.	ก.พ.	มี.ค.	เม.ย.	พ.ค.	มิ.ย.	ก.ค.	ส.ค.	ก.ย.	เป้าหมายปี 61												
		ต.ค.	พ.ย.	ธ.ค.	ม.ค.	ก.พ.	มี.ค.	เม.ย.	พ.ค.	มิ.ย.	ก.ค.	ส.ค.	ก.ย.																										
	เป้าหมายปี 61																																						
การประเมิน รอบที่ 1 - มีแผนดำเนินการพัฒนาระบบบริการข้อมูลเชื่อมโยงกับหน่วยงานภายนอก - ร้อยละ 100 ของแผนงานที่สามารถดำเนินการได้แล้วเสร็จตามระยะเวลาที่กำหนด						การประเมิน รอบที่ 2 - มีระบบที่สามารถให้บริการข้อมูลเพื่อรองรับการแลกเปลี่ยนข้อมูลกับหน่วยงานภายนอก ผ่านระบบ Population Information Linkage Center - จัดเก็บฐานข้อมูลครบถ้วน และสามารถเชื่อมโยงกับหน่วยงานภายนอกได้																																	
คำอธิบาย:	<ul style="list-style-type: none"> ■ ฐานข้อมูลกลุ่มเป้าหมาย มุ่งเน้นใน 5 กลุ่มเป้าหมาย ได้แก่ 1) เด็กและเยาวชน 2) ผู้สูงอายุ 3) สตรีและครอบครัว 4) คนไร้ที่พึ่งและขอทาน และ 5) คนพิการ ■ เป้าหมายการจัดทำฐานข้อมูล คือ เป็นการดำเนินงานต่อยอดจากเป้าหมายของตัวชี้วัดระดับกระทรวงในปีงบประมาณ พ.ศ. 2559 – 2560 ที่มีระบบฐานข้อมูลที่สามารถเรียกดูสถานะการรับสวัสดิการของกระทรวงด้วยเลขประชาชน 13 หลักและเชื่อมโยงกับฐานข้อมูลทะเบียนราษฎร์ของกรมการปกครอง โดยเป้าหมายต่อไปเป็นการพัฒนาระบบเพื่อรองรับการแลกเปลี่ยนข้อมูลกับหน่วยงานภายนอกผ่านระบบ Population Information Linkage Center สอดคล้องตามแผนปฏิบัติการขับเคลื่อนการบูรณาการฐานข้อมูลประชาชนและบริการภาครัฐ ระยะ 5 ปี (พ.ศ. 2560 – 2564) สป.พม. โดยศูนย์เทคโนโลยีสารสนเทศและการสื่อสาร รับผิดชอบในการเชื่อมโยงฐานข้อมูลต่าง ๆ ให้สามารถสืบค้นได้ ■ Population Information Linkage Center คือ ระบบเชื่อมโยงฐานข้อมูลประชาชนกลาง ซึ่งสำนักบริหารการทะเบียน กรมการปกครอง จัดทำขึ้นเพื่อเป็นศูนย์กลางในการเชื่อมโยงแลกเปลี่ยนข้อมูลรายบุคคลจากฐานข้อมูลของทุกส่วนราชการ ตามแผนปฏิบัติการขับเคลื่อนการบูรณาการฐานข้อมูลประชาชนและบริการภาครัฐ ระยะ 5 ปี (พ.ศ. 2560 – 2564) ■ ฐานข้อมูล ประกอบด้วย <ul style="list-style-type: none"> สำนักงานปลัดกระทรวง กระทรวงการพัฒนาสังคมและความมั่นคงของมนุษย์ 1. ข้อมูลผู้ประสบปัญหาทางสังคมกรณีฉุกเฉิน 2. ข้อมูลรับเรื่องร้องทุกข์ (1300) 3. ข้อมูลทะเบียนผู้รับการสงเคราะห์ในสถานคุ้มครองผู้เสียหาจากการค้ามนุษย์ 4. ข้อมูลผู้ได้รับผลกระทบจากความไม่สงบในจังหวัดชายแดนภาคใต้ 																																						



เป้าหมาย/ประเด็นยุทธศาสตร์	ความเชื่อมโยง	ตัวชี้วัด	ข้อมูลพื้นฐาน (Baseline data)			ค่าเป้าหมาย	หมายเหตุ
			2558	2559	2560		
	<p>กรมกิจการเด็กและเยาวชน</p> <p>5. ระบบส่งต่อข้อมูลผู้ใช้บริการของ ดย.</p> <p>6. ข้อมูลผู้ได้รับเงินอุดหนุนเพื่อการเลี้ยงดูเด็กแรกเกิด</p> <p>กรมกิจการผู้สูงอายุ</p> <p>7. การให้บริการสงเคราะห์ผู้สูงอายุที่อยู่ในภาวะยากลำบาก</p> <p>8. การปรับสภาพแวดล้อมและสิ่งอำนวยความสะดวกที่เอื้อต่อคนทุกวัย</p> <p>9. การสงเคราะห์ในการจัดการงานศพผู้สูงอายุตามประเพณี</p> <p>10. ผู้สูงอายุที่รับบริการในศูนย์พัฒนาการจัดสวัสดิการสังคมผู้สูงอายุ จำนวน 11 แห่ง (เฉพาะศูนย์ฯ ที่ให้บริการแก่ผู้สูงอายุในสถาบันแบบพักค้าง (Home Care) ไม่นับรวม ศูนย์ฯ จ.ขอนแก่น เนื่องจากให้บริการแก่ผู้สูงอายุเฉพาะเวลากลางวัน (Day Care))</p> <p>กรมกิจการสตรีและสถาบันครอบครัว</p> <p>11. ข้อมูลการให้ความช่วยเหลือคุ้มครองเบื้องต้นแก่ผู้รับบริการตามลักษณะปัญหา/ความต้องการของผู้ถูกกระทำ</p> <p>12. ข้อมูลความรุนแรงต่อเด็ก สตรี และผู้ถูกกระทำ ความรุนแรงในครอบครัว</p> <p>13. ข้อมูลผู้เข้ารับอบรมอาชีพจากศูนย์เรียนรู้การพัฒนาสตรีและครอบครัว</p> <p>กรมพัฒนาสังคมและสวัสดิการ</p> <p>14. ข้อมูลผู้รับบริการในสถานคุ้มครองคนไร้ที่พึ่ง</p> <p>15. ข้อมูลการจัดระเบียบคนขอทานและคนไร้ที่พึ่ง</p> <p>16. ข้อมูลคนไร้ที่พึ่งที่ได้รับความช่วยเหลือผ่านระบบงานบริการทางสังคม</p> <p>17. ข้อมูลกลุ่มเป้าหมายของกรม พส.</p> <p>กรมส่งเสริมและพัฒนาคุณภาพชีวิตคนพิการ</p> <p>18. ข้อมูลคนพิการที่ต้องการประกอบอาชีพ</p> <p>19. ข้อมูลการกู้ยืมเงินของคนพิการ</p> <p>20. ข้อมูลคนพิการที่มีบัตรประจำตัวคนพิการ (แยกตามประเภทความพิการ)</p>						



เป้าหมาย/ประเด็นยุทธศาสตร์	ความเชื่อมโยง	ตัวชี้วัด	ข้อมูลพื้นฐาน (Baseline data)			ค่าเป้าหมาย	หมายเหตุ																																																																																																																																																																																																																																																																												
			2558	2559	2560																																																																																																																																																																																																																																																																														
	<p>■ แผนการดำเนินงาน</p> <p style="text-align: center;">แผนการดำเนินงานตัวชี้วัดระดับความสำเร็จในการพัฒนาฐานข้อมูลกลุ่มเป้าหมาย</p> <table border="1" style="width: 100%; border-collapse: collapse; text-align: center;"> <thead> <tr> <th rowspan="3">ลำดับที่</th> <th rowspan="3">กิจกรรม</th> <th colspan="12">ปี 2560</th> <th colspan="12">ปี 2561</th> </tr> <tr> <th colspan="3">ต.ค.</th> <th colspan="3">พ.ย.</th> <th colspan="3">ธ.ค.</th> <th colspan="3">ม.ค.</th> <th colspan="3">ก.พ.</th> <th colspan="3">มี.ค.</th> <th colspan="3">เม.ย.</th> <th colspan="3">พ.ค.</th> <th colspan="3">มิ.ย.</th> <th colspan="3">ก.ค.</th> <th colspan="3">ส.ค.</th> <th colspan="3">ก.ย.</th> </tr> <tr> <th>1</th><th>2</th><th>3</th><th>4</th><th>1</th><th>2</th><th>3</th><th>4</th><th>1</th><th>2</th><th>3</th><th>4</th><th>1</th><th>2</th><th>3</th><th>4</th><th>1</th><th>2</th><th>3</th><th>4</th><th>1</th><th>2</th><th>3</th><th>4</th><th>1</th><th>2</th><th>3</th><th>4</th><th>1</th><th>2</th><th>3</th><th>4</th> </tr> </thead> <tbody> <tr> <td>1</td> <td>เตรียม/จัดซื้อจัดจ้าง/เซนต์สัญญา</td> <td>x</td><td>x</td><td>x</td><td>x</td><td></td><td></td><td></td><td></td><td></td><td></td><td></td><td></td><td></td><td></td><td></td><td></td><td></td><td></td><td></td><td></td><td></td><td></td><td></td><td></td><td></td><td></td><td></td><td></td><td></td><td></td><td></td><td></td><td></td><td></td> </tr> <tr> <td>2</td> <td>เตรียมการพัฒนาระบบ - วางแผนการพัฒนาระบบ - ศึกษาและวิเคราะห์ความต้องการระบบ - ออกแบบระบบ</td> <td></td><td></td><td></td><td></td><td>x</td><td>x</td><td>x</td><td>x</td><td>x</td><td>x</td><td>x</td><td>x</td><td>x</td><td>x</td><td></td><td></td><td></td><td></td><td></td><td></td><td></td><td></td><td></td><td></td><td></td><td></td><td></td><td></td><td></td><td></td><td></td><td></td><td></td><td></td> </tr> <tr> <td>3</td> <td>พัฒนาระบบ</td> <td></td><td></td><td></td><td></td><td></td><td></td><td></td><td></td><td></td><td></td><td>x</td><td>x</td><td>x</td><td>x</td><td>x</td><td>x</td><td>x</td><td>x</td><td>x</td><td>x</td><td>x</td><td>x</td><td>x</td><td>x</td><td>x</td><td>x</td><td>x</td><td>x</td><td>x</td><td>x</td><td>x</td><td>x</td> </tr> <tr> <td>4</td> <td>ติดตั้งระบบ/ทดสอบการแลกเปลี่ยนข้อมูลกับหน่วยงานภายนอก/อบรมการใช้งานระบบ</td> <td></td><td></td><td></td><td></td><td></td><td></td><td></td><td></td><td></td><td></td><td></td><td></td><td></td><td></td><td></td><td></td><td></td><td></td><td></td><td></td><td></td><td></td><td></td><td></td><td></td><td></td><td></td><td></td><td></td><td></td><td></td><td></td><td></td> </tr> <tr> <td>5</td> <td>ระบบสามารถให้บริการข้อมูลและรองรับการแลกเปลี่ยนข้อมูลกับหน่วยงานภายนอกผ่านระบบ Population Information Linkage Center</td> <td></td><td></td><td></td><td></td><td></td><td></td><td></td><td></td><td></td><td></td><td></td><td></td><td></td><td></td><td></td><td></td><td></td><td></td><td></td><td></td><td></td><td></td><td></td><td></td><td></td><td></td><td></td><td></td><td></td><td></td><td></td><td></td><td></td> </tr> </tbody> </table>	ลำดับที่	กิจกรรม	ปี 2560												ปี 2561												ต.ค.			พ.ย.			ธ.ค.			ม.ค.			ก.พ.			มี.ค.			เม.ย.			พ.ค.			มิ.ย.			ก.ค.			ส.ค.			ก.ย.			1	2	3	4	1	2	3	4	1	2	3	4	1	2	3	4	1	2	3	4	1	2	3	4	1	2	3	4	1	2	3	4	1	เตรียม/จัดซื้อจัดจ้าง/เซนต์สัญญา	x	x	x	x																															2	เตรียมการพัฒนาระบบ - วางแผนการพัฒนาระบบ - ศึกษาและวิเคราะห์ความต้องการระบบ - ออกแบบระบบ					x	x	x	x	x	x	x	x	x	x																					3	พัฒนาระบบ											x	x	x	x	x	x	x	x	x	x	x	x	x	x	x	x	x	x	x	x	x	x	4	ติดตั้งระบบ/ทดสอบการแลกเปลี่ยนข้อมูลกับหน่วยงานภายนอก/อบรมการใช้งานระบบ																																		5	ระบบสามารถให้บริการข้อมูลและรองรับการแลกเปลี่ยนข้อมูลกับหน่วยงานภายนอกผ่านระบบ Population Information Linkage Center																																					
ลำดับที่	กิจกรรม			ปี 2560												ปี 2561																																																																																																																																																																																																																																																																			
				ต.ค.			พ.ย.			ธ.ค.			ม.ค.			ก.พ.			มี.ค.			เม.ย.			พ.ค.			มิ.ย.			ก.ค.			ส.ค.			ก.ย.																																																																																																																																																																																																																																														
		1	2	3	4	1	2	3	4	1	2	3	4	1	2	3	4	1	2	3	4	1	2	3	4	1	2	3	4	1	2	3	4																																																																																																																																																																																																																																																		
1	เตรียม/จัดซื้อจัดจ้าง/เซนต์สัญญา	x	x	x	x																																																																																																																																																																																																																																																																														
2	เตรียมการพัฒนาระบบ - วางแผนการพัฒนาระบบ - ศึกษาและวิเคราะห์ความต้องการระบบ - ออกแบบระบบ					x	x	x	x	x	x	x	x	x	x																																																																																																																																																																																																																																																																				
3	พัฒนาระบบ											x	x	x	x	x	x	x	x	x	x	x	x	x	x	x	x	x	x	x	x	x	x																																																																																																																																																																																																																																																		
4	ติดตั้งระบบ/ทดสอบการแลกเปลี่ยนข้อมูลกับหน่วยงานภายนอก/อบรมการใช้งานระบบ																																																																																																																																																																																																																																																																																		
5	ระบบสามารถให้บริการข้อมูลและรองรับการแลกเปลี่ยนข้อมูลกับหน่วยงานภายนอกผ่านระบบ Population Information Linkage Center																																																																																																																																																																																																																																																																																		
เงื่อนไข:	-																																																																																																																																																																																																																																																																																		

เป้าหมาย/ประเด็นยุทธศาสตร์	ความเชื่อมโยง	ตัวชี้วัด	ข้อมูลพื้นฐาน (Baseline data)			ค่าเป้าหมาย 2561	หมายเหตุ																														
			2558	2559	2560																																
พัฒนาข้อเสนอเชิงนโยบาย กลไก และระบบสวัสดิการสังคมและการพัฒนาสังคม	ยุทธศาสตร์ชาติ+แผนฯ 12+SDGs+แผนบูรณาการ+นโยบายรัฐบาล	2. ร้อยละของกลุ่มเป้าหมายที่เข้าถึงสวัสดิการ (โครงการสวัสดิการลดความเหลื่อมล้ำ)																																			
การกำหนดค่าเป้าหมาย:	<table border="1" style="width: 100%; text-align: center;"> <thead> <tr> <th></th> <th>ต.ค.</th> <th>พ.ย.</th> <th>ธ.ค.</th> <th>ม.ค.</th> <th>ก.พ.</th> <th>มี.ค.</th> <th>เม.ย.</th> <th>พ.ค.</th> <th>มิ.ย.</th> <th>ก.ค.</th> <th>ส.ค.</th> <th>ก.ย.</th> </tr> </thead> <tbody> <tr> <td>เป้าหมายปี 61</td> <td></td><td></td><td></td><td></td><td></td><td></td><td></td><td></td><td></td><td></td><td></td><td></td> </tr> </tbody> </table> <div style="text-align: center; margin-top: 10px;"> ↓ </div> <table border="1" style="width: 100%; text-align: center; margin-top: 10px;"> <thead> <tr> <th style="width: 50%;">การประเมิน รอบที่ 1</th> <th style="width: 50%;">การประเมิน รอบที่ 2</th> </tr> </thead> <tbody> <tr> <td>ร้อยละ 10 ของกลุ่มเป้าหมาย เข้าถึงสวัสดิการ</td> <td> - ร้อยละ 80 ของกลุ่มเป้าหมาย เข้าถึงสวัสดิการ - ร้อยละ 40 ของผู้เข้าถึงสวัสดิการ ได้รับการช่วยเหลือ </td> </tr> </tbody> </table>								ต.ค.	พ.ย.	ธ.ค.	ม.ค.	ก.พ.	มี.ค.	เม.ย.	พ.ค.	มิ.ย.	ก.ค.	ส.ค.	ก.ย.	เป้าหมายปี 61													การประเมิน รอบที่ 1	การประเมิน รอบที่ 2	ร้อยละ 10 ของกลุ่มเป้าหมาย เข้าถึงสวัสดิการ	- ร้อยละ 80 ของกลุ่มเป้าหมาย เข้าถึงสวัสดิการ - ร้อยละ 40 ของผู้เข้าถึงสวัสดิการ ได้รับการช่วยเหลือ
	ต.ค.	พ.ย.	ธ.ค.	ม.ค.	ก.พ.	มี.ค.	เม.ย.	พ.ค.	มิ.ย.	ก.ค.	ส.ค.	ก.ย.																									
เป้าหมายปี 61																																					
การประเมิน รอบที่ 1	การประเมิน รอบที่ 2																																				
ร้อยละ 10 ของกลุ่มเป้าหมาย เข้าถึงสวัสดิการ	- ร้อยละ 80 ของกลุ่มเป้าหมาย เข้าถึงสวัสดิการ - ร้อยละ 40 ของผู้เข้าถึงสวัสดิการ ได้รับการช่วยเหลือ																																				
คำอธิบาย:	<ul style="list-style-type: none"> ▪ โครงการสวัสดิการลดความเหลื่อมล้ำ เป็นโครงการที่รองรับโครงการลงทะเบียนเพื่อสวัสดิการแห่งรัฐในการช่วยเหลือกลุ่มผู้ไม่มีรายได้และมีรายได้ไม่เกิน 10,000 บาท/ปี ให้ได้รับการพัฒนาศักยภาพ สามารถพึ่งพาตนเองได้ โดยการบูรณาการร่วมกับหน่วยงานที่เกี่ยวข้อง ▪ กลุ่มเป้าหมาย หมายถึง ผู้ไม่มีรายได้และผู้มีรายได้ไม่เกิน 10,000 บาท/ปี ในโครงการลงทะเบียนเพื่อสวัสดิการแห่งรัฐ ปี 2560 มีจำนวนประมาณ 5.26 ล้านคน ▪ การเข้าถึงสวัสดิการ หมายถึง การที่กลุ่มเป้าหมายได้รับคำปรึกษาแนะนำ และ/หรือมีแผนการช่วยเหลือ โดยมีกระบวนการ ได้แก่ การเยี่ยมครอบครัว การประเมินความต้องการ และการวางแผนการช่วยเหลือ เป็นต้น ทั้งนี้ขึ้นอยู่กับสภาพปัญหาของกลุ่มเป้าหมาย ▪ ได้รับการช่วยเหลือ หมายถึง การที่กลุ่มเป้าหมายได้รับความช่วยเหลือตามความเหมาะสมกับสภาพปัญหาจากหน่วยงานที่ให้บริการตามบทบาทภารกิจ อาทิ การได้รับคำปรึกษาแนะนำ การให้เงินและ/หรือสิ่งของ และ/หรือบริการอย่างใดอย่างหนึ่ง หรือทุกอย่าง อาทิ การฝึกอาชีพ/การส่งต่อหน่วยงานอื่น ที่มีบทบาทภารกิจโดยตรง เป็นต้น 																																				

เป้าหมาย/ประเด็นยุทธศาสตร์	ความเชื่อมโยง	ตัวชี้วัด	ข้อมูลพื้นฐาน (Baseline data)			ค่าเป้าหมาย	หมายเหตุ
			2558	2559	2560		
	<p>■ ขั้นตอนการดำเนินการ</p> <ol style="list-style-type: none"> วิเคราะห์ข้อมูลจากฐานข้อมูลกระทรวงการคลังและคัดกรองกลุ่มเป้าหมายผู้ไม่มีรายได้และผู้มีรายได้ต่ำกว่า 10,000 บาท อบรมครู ก./ ครู ข. ให้ข้อมูลและซักซ้อมการดำเนินงาน ประชุมเตรียมความพร้อมแก่ผู้ปฏิบัติงาน เดือน พ.ย. 60 – ก.พ. 61 ลงพื้นที่ให้การช่วยเหลือตามกระบวนการจัดการรายกรณี (Case Management) ได้แก่ การเยี่ยมครอบครัว การประเมินความต้องการ และการวางแผนการช่วยเหลือ เดือน มี.ค. – ก.ย. 61 รายงานผลการดำเนินงานต่อคณะกรรมการส่งเสริมการจัดสวัสดิการสังคมจังหวัด (ก.ส.จ.) เพื่อให้ขอความเห็น เดือน ก.ย. 61 						
เงื่อนไข:	จำนวนกลุ่มเป้าหมายอาจเปลี่ยนแปลงตามงบประมาณที่ ค.ร.ม. เห็นชอบและระยะเวลาในการดำเนินการหลังจากได้รับความเห็นชอบจาก ค.ร.ม.						



เป้าหมาย/ประเด็นยุทธศาสตร์	ความเชื่อมโยง	ตัวชี้วัด	ข้อมูลพื้นฐาน (Baseline data)			ค่าเป้าหมาย	หมายเหตุ																																
			2558	2559	2560																																		
ยกระดับคุณภาพชีวิตและเสริมสร้างขีดความสามารถของกลุ่มเป้าหมาย	แผนฯ 12+ นโยบายรัฐบาล	3. ร้อยละของคนไร้ที่พึ่งที่ได้รับการพัฒนาศักยภาพและมีสมรรถภาพดีขึ้น																																					
		ร้อยละของคนไร้ที่พึ่งที่ได้รับการพัฒนาศักยภาพและมีสมรรถภาพดีขึ้น	47.62	65.20	80.71	85																																	
		ร้อยละของคนไร้ที่พึ่งกลับคืนสู่สังคม	n/a	n/a	10.22	11																																	
การกำหนดค่าเป้าหมาย:	<table border="1" style="width:100%; text-align:center;"> <tr> <th></th> <th>ต.ค.</th> <th>พ.ย.</th> <th>ธ.ค.</th> <th>ม.ค.</th> <th>ก.พ.</th> <th>มี.ค.</th> <th>เม.ย.</th> <th>พ.ค.</th> <th>มิ.ย.</th> <th>ก.ค.</th> <th>ส.ค.</th> <th>ก.ย.</th> </tr> <tr> <td>เป้าหมายปี 61</td> <td></td><td></td><td></td><td></td><td></td><td></td><td></td><td></td><td></td><td></td><td></td><td></td> </tr> </table>														ต.ค.	พ.ย.	ธ.ค.	ม.ค.	ก.พ.	มี.ค.	เม.ย.	พ.ค.	มิ.ย.	ก.ค.	ส.ค.	ก.ย.	เป้าหมายปี 61												
		ต.ค.	พ.ย.	ธ.ค.	ม.ค.	ก.พ.	มี.ค.	เม.ย.	พ.ค.	มิ.ย.	ก.ค.	ส.ค.	ก.ย.																										
เป้าหมายปี 61																																							
			↓						↓																														
			<table border="1" style="width:100%;"> <tr> <th style="width:50%;">การประเมิน รอบที่ 1</th> <th style="width:50%;">การประเมิน รอบที่ 2</th> </tr> <tr> <td> - ร้อยละ 42 ของคนไร้ที่พึ่งที่ได้รับการพัฒนาศักยภาพและมีสมรรถภาพดีขึ้น - ร้อยละ 5 ของคนไร้ที่พึ่งในสถานคุ้มครองคนไร้ที่พึ่งกลับคืนสู่สังคม </td> <td> - ร้อยละ 85 ของคนไร้ที่พึ่งที่ได้รับการพัฒนาศักยภาพและมีสมรรถภาพดีขึ้น - ร้อยละ 11 ของคนไร้ที่พึ่งในสถานคุ้มครองคนไร้ที่พึ่งกลับคืนสู่สังคม </td> </tr> </table>						การประเมิน รอบที่ 1	การประเมิน รอบที่ 2	- ร้อยละ 42 ของคนไร้ที่พึ่งที่ได้รับการพัฒนาศักยภาพและมีสมรรถภาพดีขึ้น - ร้อยละ 5 ของคนไร้ที่พึ่งในสถานคุ้มครองคนไร้ที่พึ่งกลับคืนสู่สังคม	- ร้อยละ 85 ของคนไร้ที่พึ่งที่ได้รับการพัฒนาศักยภาพและมีสมรรถภาพดีขึ้น - ร้อยละ 11 ของคนไร้ที่พึ่งในสถานคุ้มครองคนไร้ที่พึ่งกลับคืนสู่สังคม																											
การประเมิน รอบที่ 1	การประเมิน รอบที่ 2																																						
- ร้อยละ 42 ของคนไร้ที่พึ่งที่ได้รับการพัฒนาศักยภาพและมีสมรรถภาพดีขึ้น - ร้อยละ 5 ของคนไร้ที่พึ่งในสถานคุ้มครองคนไร้ที่พึ่งกลับคืนสู่สังคม	- ร้อยละ 85 ของคนไร้ที่พึ่งที่ได้รับการพัฒนาศักยภาพและมีสมรรถภาพดีขึ้น - ร้อยละ 11 ของคนไร้ที่พึ่งในสถานคุ้มครองคนไร้ที่พึ่งกลับคืนสู่สังคม																																						
คำอธิบาย:	<ul style="list-style-type: none"> ■ คนไร้ที่พึ่ง หมายถึง บุคคลซึ่งไร้ที่อยู่อาศัยและไม่มีรายได้เพียงพอแก่การยังชีพ และให้รวมถึงบุคคลที่อยู่ในสภาวะยากลำบากและไม่อาจพึ่งพาบุคคลอื่นได้ โดยอยู่ในสถานคุ้มครองคนไร้ที่พึ่งจำนวน 11 แห่ง และสามารถเข้ากระบวนการฟื้นฟูได้ ■ การพัฒนาศักยภาพ หมายถึง <ol style="list-style-type: none"> 1. กระบวนการฟื้นฟู ด้วยอาชีพบำบัดตามโครงการธัญบุรีโมเดล มีผู้เข้าร่วม จำนวน 820 คน 2. การพัฒนาศักยภาพและสมรรถภาพของคนไร้ที่พึ่งในสถานคุ้มครองให้สามารถกลับคืนสู่สังคมได้ โดยคนไร้ที่พึ่งในสถานคุ้มครองฯ มีจำนวน 4,465 คน (ณ 1 ตุลาคม 2560) ■ สมรรถภาพดีขึ้น หมายถึง การที่คนไร้ที่พึ่งได้รับการพัฒนาศักยภาพและมีรายได้ ■ คนไร้ที่พึ่งกลับคืนสู่สังคม หมายถึง คนไร้ที่พึ่งสามารถออกจากสถานคุ้มครองคนไร้ที่พึ่งเพื่อกลับไปใช้ชีวิตร่วมกับครอบครัว หรือทำงานในสถานประกอบการ หรือเข้าร่วมโครงการบ้านน้อยในนิคม 																																						

เป้าหมาย/ประเด็นยุทธศาสตร์	ความเชื่อมโยง	ตัวชี้วัด	ข้อมูลพื้นฐาน (Baseline data)			ค่าเป้าหมาย	หมายเหตุ																
			2558	2559	2560																		
		■ ข้อมูลพื้นฐาน : คนไร้ที่พึ่งที่ได้รับการพัฒนาศักยภาพและมีสมรรถภาพดีขึ้น																					
			<table border="1"> <thead> <tr> <th>ข้อมูลพื้นฐานประกอบตัวชี้วัด</th> <th>ปี 2558</th> <th>ปี 2559</th> <th>ปี 2560</th> </tr> </thead> <tbody> <tr> <td>จำนวนของคนไร้ที่พึ่งที่ได้รับการพัฒนาศักยภาพทั้งหมด</td> <td>21</td> <td>793</td> <td>793</td> </tr> <tr> <td>จำนวนของคนไร้ที่พึ่งที่ได้รับการพัฒนาศักยภาพและมีสมรรถภาพดีขึ้น</td> <td>10</td> <td>517</td> <td>640</td> </tr> <tr> <td>ร้อยละของคนไร้ที่พึ่งที่ได้รับการพัฒนาศักยภาพและมีสมรรถภาพดีขึ้น</td> <td>47.62</td> <td>65.20</td> <td>80.71</td> </tr> </tbody> </table>	ข้อมูลพื้นฐานประกอบตัวชี้วัด	ปี 2558	ปี 2559	ปี 2560	จำนวนของคนไร้ที่พึ่งที่ได้รับการพัฒนาศักยภาพทั้งหมด	21	793	793	จำนวนของคนไร้ที่พึ่งที่ได้รับการพัฒนาศักยภาพและมีสมรรถภาพดีขึ้น	10	517	640	ร้อยละของคนไร้ที่พึ่งที่ได้รับการพัฒนาศักยภาพและมีสมรรถภาพดีขึ้น	47.62	65.20	80.71				
ข้อมูลพื้นฐานประกอบตัวชี้วัด	ปี 2558	ปี 2559	ปี 2560																				
จำนวนของคนไร้ที่พึ่งที่ได้รับการพัฒนาศักยภาพทั้งหมด	21	793	793																				
จำนวนของคนไร้ที่พึ่งที่ได้รับการพัฒนาศักยภาพและมีสมรรถภาพดีขึ้น	10	517	640																				
ร้อยละของคนไร้ที่พึ่งที่ได้รับการพัฒนาศักยภาพและมีสมรรถภาพดีขึ้น	47.62	65.20	80.71																				
		■ ข้อมูลพื้นฐาน : คนไร้ที่พึ่งในสถานคุ้มครองฯ กลับคืนสู่สังคม																					
			<table border="1"> <thead> <tr> <th>ข้อมูลพื้นฐานประกอบตัวชี้วัด</th> <th>ปี 2560</th> </tr> </thead> <tbody> <tr> <td>จำนวนของคนไร้ที่พึ่งในสถานคุ้มครองคนไร้ที่พึ่ง (ยอดคนไร้ที่พึ่งเข้า - ออกระหว่างปี)</td> <td>5,969</td> </tr> <tr> <td>จำนวนของคนไร้ที่พึ่งกลับคืนสู่สังคม <ul style="list-style-type: none"> - บ้านน้อยในนิคม - กลับสู่ครอบครัว - ทำงานในสถานประกอบการ </td> <td>200 378 32</td> </tr> <tr> <td>ร้อยละของคนไร้ที่พึ่งกลับคืนสู่สังคม</td> <td>10.22</td> </tr> </tbody> </table>	ข้อมูลพื้นฐานประกอบตัวชี้วัด	ปี 2560	จำนวนของคนไร้ที่พึ่งในสถานคุ้มครองคนไร้ที่พึ่ง (ยอดคนไร้ที่พึ่งเข้า - ออกระหว่างปี)	5,969	จำนวนของคนไร้ที่พึ่งกลับคืนสู่สังคม <ul style="list-style-type: none"> - บ้านน้อยในนิคม - กลับสู่ครอบครัว - ทำงานในสถานประกอบการ 	200 378 32	ร้อยละของคนไร้ที่พึ่งกลับคืนสู่สังคม	10.22												
ข้อมูลพื้นฐานประกอบตัวชี้วัด	ปี 2560																						
จำนวนของคนไร้ที่พึ่งในสถานคุ้มครองคนไร้ที่พึ่ง (ยอดคนไร้ที่พึ่งเข้า - ออกระหว่างปี)	5,969																						
จำนวนของคนไร้ที่พึ่งกลับคืนสู่สังคม <ul style="list-style-type: none"> - บ้านน้อยในนิคม - กลับสู่ครอบครัว - ทำงานในสถานประกอบการ 	200 378 32																						
ร้อยละของคนไร้ที่พึ่งกลับคืนสู่สังคม	10.22																						
เงื่อนไข:	-																						


เป้าหมาย/ประเด็นยุทธศาสตร์	ความเชื่อมโยง	ตัวชี้วัด	ข้อมูลพื้นฐาน (Baseline data)			ค่าเป้าหมาย	หมายเหตุ																														
			2558	2559	2560																																
ยกระดับคุณภาพชีวิตและเสริมสร้างขีดความสามารถของกลุ่มเป้าหมาย	ยุทธศาสตร์ชาติ+แผนฯ 12	4. ระดับความสำเร็จในการพัฒนาศักยภาพของหุ้นส่วนการพัฒนา																																			
การกำหนดค่าเป้าหมาย:	<table border="1" style="width:100%; text-align:center;"> <tr> <td></td> <td>ต.ค.</td> <td>พ.ย.</td> <td>ธ.ค.</td> <td>ม.ค.</td> <td>ก.พ.</td> <td>มี.ค.</td> <td>เม.ย.</td> <td>พ.ค.</td> <td>มิ.ย.</td> <td>ก.ค.</td> <td>ส.ค.</td> <td>ก.ย.</td> </tr> <tr> <td>เป้าหมายปี 61</td> <td></td> <td></td> <td></td> <td></td> <td></td> <td></td> <td></td> <td></td> <td></td> <td></td> <td></td> <td></td> </tr> </table> <div style="display: flex; justify-content: space-around; margin-top: 10px;"> <div style="text-align: center;"> </div> <div style="text-align: center;"> </div> </div> <table border="1" style="width:100%; margin-top: 10px;"> <thead> <tr> <th style="width: 50%;">การประเมิน รอบที่ 1</th> <th style="width: 50%;">การประเมิน รอบที่ 2</th> </tr> </thead> <tbody> <tr> <td style="vertical-align: top;"> - มีแผนการดำเนินการตำบลต้นแบบ และร้อยละ 100 ของแผนงานสามารถดำเนินการได้แล้วเสร็จตามระยะเวลาที่กำหนด - สํารวจสถานะขององค์กรสาธารณประโยชน์ที่มีอยู่จริง ไม่น้อยกว่าร้อยละ 50 ขององค์กรทั้งหมด </td> <td style="vertical-align: top;"> - ตำบลต้นแบบผ่านเกณฑ์การประเมินฯ 10 แห่ง - สํารวจสถานะขององค์กรสาธารณประโยชน์ที่มีอยู่จริง ร้อยละ 100 ขององค์กรทั้งหมดและมีผลการประเมินผ่านเกณฑ์คุณภาพขององค์กรสาธารณประโยชน์ร้อยละ 60 </td> </tr> </tbody> </table>								ต.ค.	พ.ย.	ธ.ค.	ม.ค.	ก.พ.	มี.ค.	เม.ย.	พ.ค.	มิ.ย.	ก.ค.	ส.ค.	ก.ย.	เป้าหมายปี 61													การประเมิน รอบที่ 1	การประเมิน รอบที่ 2	- มีแผนการดำเนินการตำบลต้นแบบ และร้อยละ 100 ของแผนงานสามารถดำเนินการได้แล้วเสร็จตามระยะเวลาที่กำหนด - สํารวจสถานะขององค์กรสาธารณประโยชน์ที่มีอยู่จริง ไม่น้อยกว่าร้อยละ 50 ขององค์กรทั้งหมด	- ตำบลต้นแบบผ่านเกณฑ์การประเมินฯ 10 แห่ง - สํารวจสถานะขององค์กรสาธารณประโยชน์ที่มีอยู่จริง ร้อยละ 100 ขององค์กรทั้งหมดและมีผลการประเมินผ่านเกณฑ์คุณภาพขององค์กรสาธารณประโยชน์ร้อยละ 60
	ต.ค.	พ.ย.	ธ.ค.	ม.ค.	ก.พ.	มี.ค.	เม.ย.	พ.ค.	มิ.ย.	ก.ค.	ส.ค.	ก.ย.																									
เป้าหมายปี 61																																					
การประเมิน รอบที่ 1	การประเมิน รอบที่ 2																																				
- มีแผนการดำเนินการตำบลต้นแบบ และร้อยละ 100 ของแผนงานสามารถดำเนินการได้แล้วเสร็จตามระยะเวลาที่กำหนด - สํารวจสถานะขององค์กรสาธารณประโยชน์ที่มีอยู่จริง ไม่น้อยกว่าร้อยละ 50 ขององค์กรทั้งหมด	- ตำบลต้นแบบผ่านเกณฑ์การประเมินฯ 10 แห่ง - สํารวจสถานะขององค์กรสาธารณประโยชน์ที่มีอยู่จริง ร้อยละ 100 ขององค์กรทั้งหมดและมีผลการประเมินผ่านเกณฑ์คุณภาพขององค์กรสาธารณประโยชน์ร้อยละ 60																																				
คำอธิบาย:	<ul style="list-style-type: none"> ■ หุ้นส่วนการพัฒนา หมายถึง หุ้นส่วนหรือเครือข่ายที่มีส่วนร่วมในการจัดสวัสดิการให้กับชุมชน ประกอบด้วย <ol style="list-style-type: none"> 1.) ตำบล/ชุมชนที่ร่วมโครงการ “ตำบลต้นแบบ ห่วงใยไม่ทอดทิ้งกัน” จำนวน 76 แห่ง 2.) องค์กรสาธารณประโยชน์ที่มีสถานะการดำเนินงานอยู่จริง (ยังไม่สามารถระบุจำนวนได้/ขึ้นทะเบียนไว้จำนวน 5,032 องค์กร) ■ การพัฒนาศักยภาพ หมายถึง การผ่านการประเมินตามเกณฑ์ที่กำหนด ได้แก่ <ol style="list-style-type: none"> 1.) ตำบล/ชุมชนที่ร่วมโครงการ “ตำบลต้นแบบ ห่วงใยไม่ทอดทิ้งกัน” ผ่านเกณฑ์การประเมินตำบลต้นแบบ 2.) องค์กรสาธารณประโยชน์ ผ่านเกณฑ์แบบประเมินตนเองของเครือข่าย ตามหลักเกณฑ์คุณภาพเครือข่าย โดยกระทรวงการพัฒนาสังคมและความมั่นคงของมนุษย์ ■ เกณฑ์การประเมินตำบลต้นแบบ หมายถึง เกณฑ์สำหรับประเมินผลการดำเนินงานคุ้มครองคนไร้ที่พึ่ง ตามหลักเกณฑ์การคุ้มครองคนไร้ที่พึ่งที่คณะกรรมการหรือคณะทำงานกำหนด ในปีงบประมาณ พ.ศ. 2561 																																				

เป้าหมาย/ประเด็นยุทธศาสตร์	ความเชื่อมโยง	ตัวชี้วัด	ข้อมูลพื้นฐาน (Baseline data)			ค่าเป้าหมาย	หมายเหตุ													
			2558	2559	2560	2561														
			<ul style="list-style-type: none"> ■ การตรวจสอบสถานะองค์กรสาธารณสุขประโยชน์ หมายถึง การสำรวจ/ตรวจสอบว่าองค์กรสาธารณสุขประโยชน์ที่ได้รับการรับรองจาก พ.ม. ไปแล้ว ปัจจุบันยังดำเนินการอยู่หรือไม่ เพื่อให้ทราบจำนวนองค์กรที่ยังดำเนินการอยู่ และจำนวนองค์กรที่เพิกถอนหรือยกเลิก ■ เกณฑ์การประเมินองค์กรสาธารณสุขประโยชน์ หมายถึง เกณฑ์ประเมินคุณภาพเครือข่าย ซึ่งมี 3 องค์ประกอบหลัก ได้แก่ การบริหารจัดการองค์กร การดำเนินงานของเครือข่าย และคุณภาพการให้บริการ รวม 9 ตัวบ่งชี้ คะแนนรวม 100 คะแนน โดยผลคะแนนของแต่ละองค์ประกอบหลักจะต้องไม่มีคะแนนเป็น 0 และมีคะแนนรวมตั้งแต่ 75 คะแนนขึ้นไป ■ ข้อมูลพื้นฐาน : ตำบล/ชุมชนที่ร่วมโครงการ “ตำบลต้นแบบ ห่วงใยไม่ทอดทิ้งกัน” ได้รับการพัฒนาศักยภาพ 																	
			<table border="1"> <thead> <tr> <th>ข้อมูลพื้นฐานประกอบตัวชี้วัด</th> <th>2558</th> <th>2559</th> <th>2560</th> </tr> </thead> <tbody> <tr> <td>จำนวนตำบลที่เข้าร่วม</td> <td>-</td> <td>-</td> <td>76</td> </tr> <tr> <td>จำนวนตำบลต้นแบบที่ผ่านเกณฑ์ฯ</td> <td>-</td> <td>-</td> <td>9</td> </tr> </tbody> </table>				ข้อมูลพื้นฐานประกอบตัวชี้วัด	2558	2559	2560	จำนวนตำบลที่เข้าร่วม	-	-	76	จำนวนตำบลต้นแบบที่ผ่านเกณฑ์ฯ	-	-	9		
ข้อมูลพื้นฐานประกอบตัวชี้วัด	2558	2559	2560																	
จำนวนตำบลที่เข้าร่วม	-	-	76																	
จำนวนตำบลต้นแบบที่ผ่านเกณฑ์ฯ	-	-	9																	
			<ul style="list-style-type: none"> ■ ข้อมูลพื้นฐาน : องค์กรสาธารณสุขประโยชน์ได้รับการพัฒนาศักยภาพ 																	
			<table border="1"> <thead> <tr> <th>ข้อมูลพื้นฐานประกอบตัวชี้วัด</th> <th>2558</th> <th>2559</th> <th>2560</th> </tr> </thead> <tbody> <tr> <td>จำนวนองค์กรสาธารณสุขประโยชน์ขึ้นทะเบียน (ยอดขึ้นทะเบียน 5,032 องค์กร)</td> <td>96</td> <td>307</td> <td>173</td> </tr> <tr> <td>องค์กรสาธารณสุขประโยชน์ผ่านเกณฑ์มาตรฐานฯ</td> <td>163</td> <td>158</td> <td>-</td> </tr> </tbody> </table>				ข้อมูลพื้นฐานประกอบตัวชี้วัด	2558	2559	2560	จำนวนองค์กรสาธารณสุขประโยชน์ขึ้นทะเบียน (ยอดขึ้นทะเบียน 5,032 องค์กร)	96	307	173	องค์กรสาธารณสุขประโยชน์ผ่านเกณฑ์มาตรฐานฯ	163	158	-		
ข้อมูลพื้นฐานประกอบตัวชี้วัด	2558	2559	2560																	
จำนวนองค์กรสาธารณสุขประโยชน์ขึ้นทะเบียน (ยอดขึ้นทะเบียน 5,032 องค์กร)	96	307	173																	
องค์กรสาธารณสุขประโยชน์ผ่านเกณฑ์มาตรฐานฯ	163	158	-																	
เงื่อนไข:	-																			

องค์ประกอบที่ 2 ประสิทธิภาพในการดำเนินงานตามหลักภารกิจยุทธศาสตร์ แนวทางปฏิรูปภาครัฐ นโยบายเร่งด่วน หรือภารกิจที่ได้รับมอบหมายเป็นพิเศษ หรือการบูรณาการ การดำเนินงานร่วมกันหลายหน่วยงาน (Agenda Base)

เป้าหมาย/ประเด็นยุทธศาสตร์	ความเชื่อมโยง	ตัวชี้วัด	ข้อมูลพื้นฐาน (Baseline data)			ค่าเป้าหมาย	หมายเหตุ
			2558	2559	2560		
	ตัวชี้วัดบังคับ (มติคณะรัฐมนตรี วันที่ 11 ตุลาคม 2559 เรื่องแนวทางการสร้างความรับรู้ความเข้าใจแก่ประชาชน)	1. ตัวชี้วัดการสร้างความรับรู้ความเข้าใจแก่ประชาชน					
คำอธิบาย:	1. เป็นตัวชี้วัดบังคับ ตามมติคณะรัฐมนตรีเมื่อวันที่ 11 ตุลาคม 2559 โดยเห็นชอบแนวทางการสร้างความรับรู้ความเข้าใจแก่ประชาชน โดยให้หัวหน้าส่วนราชการต่างๆ ได้แก่ ปลัดกระทรวง อธิบดี และหัวหน้าส่วนราชการที่มีฐานะเทียบเท่ากระทรวง กรม ตลอดจนผู้บริหารสูงสุดของรัฐวิสาหกิจและองค์การมหาชนมีหน้าที่และความรับผิดชอบในการสร้างความรับรู้ความเข้าใจที่ถูกต้องแก่ประชาชนเกี่ยวกับการปฏิบัติราชการของหน่วยงานที่อยู่ในความรับผิดชอบ 2. ประกอบด้วย 2 ตัวชี้วัดย่อย ได้แก่ <ul style="list-style-type: none"> ▪ ร้อยละการดำเนินการตามแผนการสร้างความรู้ความเข้าใจแก่ประชาชน ▪ ร้อยละการชี้แจงประเด็นสำคัญที่ทันต่อสถานการณ์ (ถ้ามี) 3. เจ้าภาพตัวชี้วัด ประกอบด้วย สำนักเลขาธิการนายกรัฐมนตรี [สำนักโฆษก และศูนย์ปฏิบัติการนายกรัฐมนตรี (Prime Minister Operation Center: PMOC)] และกรมประชาสัมพันธ์						



เป้าหมาย/ประเด็นยุทธศาสตร์	ความเชื่อมโยง	ตัวชี้วัด	ข้อมูลพื้นฐาน (Baseline data)			ค่าเป้าหมาย	หมายเหตุ																															
			2558	2559	2560																																	
		1.1 ร้อยละการดำเนินการตามแผนการสร้างความรู้ความเข้าใจแก่ประชาชน	-	-	-	100																																
การกำหนดค่าเป้าหมาย:	<table border="1" style="width:100%; text-align:center;"> <tr> <td></td> <td>ต.ค.</td> <td>พ.ย.</td> <td>ธ.ค.</td> <td>ม.ค.</td> <td>ก.พ.</td> <td>มี.ค.</td> <td>เม.ย.</td> <td>พ.ค.</td> <td>มิ.ย.</td> <td>ก.ค.</td> <td>ส.ค.</td> <td>ก.ย.</td> </tr> <tr> <td>เป้าหมายปี 61</td> <td></td><td></td><td></td><td></td><td></td><td></td><td></td><td></td><td></td><td></td><td></td><td></td> </tr> </table>													ต.ค.	พ.ย.	ธ.ค.	ม.ค.	ก.พ.	มี.ค.	เม.ย.	พ.ค.	มิ.ย.	ก.ค.	ส.ค.	ก.ย.	เป้าหมายปี 61												
		ต.ค.	พ.ย.	ธ.ค.	ม.ค.	ก.พ.	มี.ค.	เม.ย.	พ.ค.	มิ.ย.	ก.ค.	ส.ค.	ก.ย.																									
	เป้าหมายปี 61																																					
																																						
<table border="1" style="width:100%;"> <tr> <th style="width:50%;">การประเมิน รอบที่ 1</th> <th style="width:50%;">การประเมิน รอบที่ 2</th> </tr> <tr> <td>ดำเนินการตามแผนฯ ระหว่าง ต.ค. 2560 – มี.ค. 2561 ได้ครบถ้วน ร้อยละ 100</td> <td>ดำเนินการตามแผนฯ ระหว่าง เม.ย. – ก.ย. 2561 ได้ครบถ้วน ร้อยละ 100</td> </tr> </table>						การประเมิน รอบที่ 1	การประเมิน รอบที่ 2	ดำเนินการตามแผนฯ ระหว่าง ต.ค. 2560 – มี.ค. 2561 ได้ครบถ้วน ร้อยละ 100	ดำเนินการตามแผนฯ ระหว่าง เม.ย. – ก.ย. 2561 ได้ครบถ้วน ร้อยละ 100																													
การประเมิน รอบที่ 1	การประเมิน รอบที่ 2																																					
ดำเนินการตามแผนฯ ระหว่าง ต.ค. 2560 – มี.ค. 2561 ได้ครบถ้วน ร้อยละ 100	ดำเนินการตามแผนฯ ระหว่าง เม.ย. – ก.ย. 2561 ได้ครบถ้วน ร้อยละ 100																																					
คำอธิบาย:	<ul style="list-style-type: none"> เป็นการวัดผลการดำเนินงานของส่วนราชการเปรียบเทียบกับแผนการการสร้างความรู้ความเข้าใจแก่ประชาชน โดยประเมินจากปริมาณ/ จำนวนครั้ง ในการเผยแพร่ ตามประเภทของสื่อตามช่องทางต่างๆ ตามแผนในรายเดือน 																																					





เป้าหมาย/ประเด็นยุทธศาสตร์	ความเชื่อมโยง	ตัวชี้วัด	ข้อมูลพื้นฐาน (Baseline data)			ค่าเป้าหมาย	หมายเหตุ																														
			2558	2559	2560			2561																													
		1.2 ร้อยละการชี้แจงประเด็นสำคัญที่ทันต่อสถานการณ์ (ถ้ามี)	-	-	-	100	-																														
การกำหนดค่าเป้าหมาย:	<table border="1" style="width: 100%; text-align: center;"> <tr> <th style="width: 33%;">ขั้นตอนที่ 1</th> <th style="width: 33%;">ขั้นตอนที่ 2</th> <th style="width: 33%;">ขั้นตอนที่ 3</th> </tr> <tr> <td>สำนักโฆษก PMOC และกรมประชาสัมพันธ์ แจ้งประเด็นข่าว ระยะเวลาการชี้แจง และหน่วยงานที่คาดว่าจะเกี่ยวข้องแก่ส่วนราชการ</td> <td>ส่วนราชการรับทราบ รับปฏิบัติตามประเด็นข่าวที่จะต้องชี้แจง</td> <td>ส่วนราชการชี้แจงประเด็นข่าว - ประเด็นข่าวที่ชี้แจง - รายละเอียด/เนื้อหาการชี้แจง - วัน เวลา ที่ชี้แจง - ช่องทางการเผยแพร่</td> </tr> </table> <div style="text-align: center;"> <table border="1" style="margin: auto;"> <tr> <th style="width: 50%;">การประเมิน รอบที่ 1</th> <th style="width: 50%;">การประเมิน รอบที่ 2</th> </tr> <tr> <td>ร้อยละ 100</td> <td>ร้อยละ 100</td> </tr> </table> </div>						ขั้นตอนที่ 1	ขั้นตอนที่ 2	ขั้นตอนที่ 3	สำนักโฆษก PMOC และกรมประชาสัมพันธ์ แจ้งประเด็นข่าว ระยะเวลาการชี้แจง และหน่วยงานที่คาดว่าจะเกี่ยวข้องแก่ส่วนราชการ	ส่วนราชการรับทราบ รับปฏิบัติตามประเด็นข่าวที่จะต้องชี้แจง	ส่วนราชการชี้แจงประเด็นข่าว - ประเด็นข่าวที่ชี้แจง - รายละเอียด/เนื้อหาการชี้แจง - วัน เวลา ที่ชี้แจง - ช่องทางการเผยแพร่	การประเมิน รอบที่ 1	การประเมิน รอบที่ 2	ร้อยละ 100	ร้อยละ 100																					
ขั้นตอนที่ 1	ขั้นตอนที่ 2	ขั้นตอนที่ 3																																			
สำนักโฆษก PMOC และกรมประชาสัมพันธ์ แจ้งประเด็นข่าว ระยะเวลาการชี้แจง และหน่วยงานที่คาดว่าจะเกี่ยวข้องแก่ส่วนราชการ	ส่วนราชการรับทราบ รับปฏิบัติตามประเด็นข่าวที่จะต้องชี้แจง	ส่วนราชการชี้แจงประเด็นข่าว - ประเด็นข่าวที่ชี้แจง - รายละเอียด/เนื้อหาการชี้แจง - วัน เวลา ที่ชี้แจง - ช่องทางการเผยแพร่																																			
การประเมิน รอบที่ 1	การประเมิน รอบที่ 2																																				
ร้อยละ 100	ร้อยละ 100																																				
คำอธิบาย:	<ul style="list-style-type: none"> เป็นการวัดผลการดำเนินงานของส่วนราชการ ในการชี้แจงประเด็นข่าวที่ทันต่อสถานการณ์ โดยประเมินจากความสามารถของส่วนราชการในการชี้แจงประเด็นข่าวภายในระยะเวลาที่กำหนด มีการชี้แจงประเด็นข่าวที่ครบถ้วนและตรงประเด็น และช่องทางการเผยแพร่ ให้ได้ร้อยละ 100 ในแต่ละรอบของการประเมิน <table border="1" style="width: 100%; text-align: center;"> <thead> <tr> <th colspan="2">ตรงเวลา</th> <th colspan="2">เนื้อหาการชี้แจงตรงประเด็น</th> <th colspan="2">ช่องทางการเผยแพร่</th> </tr> <tr> <th>ประเด็น</th> <th>คะแนน</th> <th>ประเด็น</th> <th>คะแนน</th> <th>ประเด็น</th> <th>คะแนน</th> </tr> </thead> <tbody> <tr> <td>ตรงเวลา ภายใน 1 วัน</td> <td>1 คะแนน</td> <td>ครบถ้วนทุกประเด็น</td> <td>1 คะแนน</td> <td>3 ช่องทาง หรือ มากกว่า</td> <td>1 คะแนน</td> </tr> <tr> <td>เกิน 1 วัน หรือ ไม่ตอบ</td> <td>0 คะแนน</td> <td>ตรงบางประเด็น</td> <td>0.5 คะแนน</td> <td>1 หรือ 2 ช่องทาง</td> <td>0.5 คะแนน</td> </tr> <tr> <td></td> <td></td> <td>ไม่ตรงประเด็น</td> <td>0 คะแนน</td> <td>ไม่มีการเผยแพร่</td> <td>0 คะแนน</td> </tr> </tbody> </table> <ul style="list-style-type: none"> ส่วนราชการจะผ่านเกณฑ์การประเมินต้องมี การชี้แจงประเด็นข่าวภายในระยะเวลาที่กำหนด คือ 1 วันทำการ และมีคะแนนการประเมิน 1.50 คะแนนขึ้นไป 						ตรงเวลา		เนื้อหาการชี้แจงตรงประเด็น		ช่องทางการเผยแพร่		ประเด็น	คะแนน	ประเด็น	คะแนน	ประเด็น	คะแนน	ตรงเวลา ภายใน 1 วัน	1 คะแนน	ครบถ้วนทุกประเด็น	1 คะแนน	3 ช่องทาง หรือ มากกว่า	1 คะแนน	เกิน 1 วัน หรือ ไม่ตอบ	0 คะแนน	ตรงบางประเด็น	0.5 คะแนน	1 หรือ 2 ช่องทาง	0.5 คะแนน			ไม่ตรงประเด็น	0 คะแนน	ไม่มีการเผยแพร่	0 คะแนน	
ตรงเวลา		เนื้อหาการชี้แจงตรงประเด็น		ช่องทางการเผยแพร่																																	
ประเด็น	คะแนน	ประเด็น	คะแนน	ประเด็น	คะแนน																																
ตรงเวลา ภายใน 1 วัน	1 คะแนน	ครบถ้วนทุกประเด็น	1 คะแนน	3 ช่องทาง หรือ มากกว่า	1 คะแนน																																
เกิน 1 วัน หรือ ไม่ตอบ	0 คะแนน	ตรงบางประเด็น	0.5 คะแนน	1 หรือ 2 ช่องทาง	0.5 คะแนน																																
		ไม่ตรงประเด็น	0 คะแนน	ไม่มีการเผยแพร่	0 คะแนน																																
เงื่อนไข:	<ul style="list-style-type: none"> กรณีที่ส่วนราชการชี้แจงข่าวไม่ทันต่อเวลาและ/หรือไม่ระบุช่องทางการเผยแพร่ถือว่าไม่ผ่านการประเมิน โดยไม่ต้องพิจารณาคุณภาพข่าว 																																				

เป้าหมาย/ประเด็นยุทธศาสตร์	ความเชื่อมโยง	ตัวชี้วัด	ข้อมูลพื้นฐาน (Baseline data)			ค่าเป้าหมาย	หมายเหตุ																														
			2558	2559	2560																																
ยกระดับคุณภาพชีวิตและเสริมสร้างขีดความสามารถของกลุ่มเป้าหมาย	แผนฯ 12+ นโยบายรัฐบาล	2. ร้อยละของกลุ่มเป้าหมายที่ได้รับการคุ้มครองผ่านกลไกการรับแจ้งของกระทรวงการพัฒนาสังคมและความมั่นคงของมนุษย์			ร้อยละ 64.4	ร้อยละ 65																															
การกำหนดค่าเป้าหมาย:	<table border="1" style="width: 100%; text-align: center;"> <tr> <td></td> <td>ต.ค.</td> <td>พ.ย.</td> <td>ธ.ค.</td> <td>ม.ค.</td> <td>ก.พ.</td> <td>มี.ค.</td> <td>เม.ย.</td> <td>พ.ค.</td> <td>มิ.ย.</td> <td>ก.ค.</td> <td>ส.ค.</td> <td>ก.ย.</td> </tr> <tr> <td>เป้าหมายปี 61</td> <td></td> <td></td> <td></td> <td></td> <td></td> <td></td> <td></td> <td></td> <td></td> <td></td> <td></td> <td></td> </tr> </table> <div style="display: flex; justify-content: space-around; margin-top: 10px;"> <div style="text-align: center;"> <table border="1" style="width: 100%; text-align: center;"> <tr> <th style="background-color: #e0e0e0;">การประเมิน รอบที่ 1</th> <th style="background-color: #e0e0e0;">การประเมิน รอบที่ 2</th> </tr> <tr> <td>ร้อยละ 60</td> <td>ร้อยละ 65</td> </tr> </table> </div> <div style="text-align: center;"> </div> </div>								ต.ค.	พ.ย.	ธ.ค.	ม.ค.	ก.พ.	มี.ค.	เม.ย.	พ.ค.	มิ.ย.	ก.ค.	ส.ค.	ก.ย.	เป้าหมายปี 61													การประเมิน รอบที่ 1	การประเมิน รอบที่ 2	ร้อยละ 60	ร้อยละ 65
	ต.ค.	พ.ย.	ธ.ค.	ม.ค.	ก.พ.	มี.ค.	เม.ย.	พ.ค.	มิ.ย.	ก.ค.	ส.ค.	ก.ย.																									
เป้าหมายปี 61																																					
การประเมิน รอบที่ 1	การประเมิน รอบที่ 2																																				
ร้อยละ 60	ร้อยละ 65																																				
คำอธิบาย:	<ul style="list-style-type: none"> ■ กลุ่มเป้าหมาย หมายถึง คนไร้ที่พึ่ง และคนขอทานที่พบจากการจัดระเบียบและได้รับแจ้งจากกลไก (ศูนย์ช่วยเหลือสังคม 1300 สำนักงานพัฒนาสังคมและความมั่นคงของมนุษย์จังหวัด และศูนย์คุ้มครองคนไร้ที่พึ่ง) จำนวน 11,559 ราย (ปี 2560) ■ การคุ้มครอง หมายถึง คนไร้ที่พึ่งที่ได้รับการคุ้มครอง ตามมาตรา 3 พระราชบัญญัติการคุ้มครองคนไร้ที่พึ่ง พ.ศ. 2557 ประกอบด้วยการจัดสวัสดิการสังคม การเสริมสร้างสมรรถภาพทางร่างกายและจิตใจ การรักษาพยาบาล การส่งเสริมการศึกษาและอาชีพ การส่งเสริมและสนับสนุน การสร้างโอกาสในสังคม การพัฒนาคุณภาพชีวิต การสนับสนุนให้คนไร้ที่พึ่งมีงานทำ และมีที่พักอาศัย และการป้องกันมิให้มีการเลือกปฏิบัติที่ไม่เป็นธรรมต่อคนไร้ที่พึ่ง และหมายถึง ผู้ทำการขอทานได้รับการคุ้มครองพัฒนาคุณภาพชีวิต ตามมาตรา 5 พระราชบัญญัติควบคุมการขอทาน พ.ศ. 2559 ประกอบด้วย การช่วยเหลือ การบำบัดรักษา การฟื้นฟูสภาพร่างกายและจิตใจ ตลอดจนการฝึกอาชีพให้แก่ผู้ทำการขอทานอย่างน้อย 1 ด้าน ตามกฎหมายข้างต้น ■ กลไกการรับแจ้ง หมายถึง ช่องทางที่กลุ่มเป้าหมายสามารถเข้าถึงบริการการให้ความคุ้มครอง ทั้งที่ขอรับบริการด้วยตนเอง และที่หน่วยงานหรือชุมชนเป็นผู้นำส่ง ครอบคลุมในส่วนกลางและส่วนภูมิภาค ประกอบด้วยศูนย์ช่วยเหลือสังคม 1300 สำนักงานพัฒนาสังคมและความมั่นคงของมนุษย์จังหวัด ศูนย์คุ้มครองคนไร้ที่พึ่ง และการลงพื้นที่จัดระเบียบคนไร้ที่พึ่งและคนขอทาน 																																				

เป้าหมาย/ประเด็นยุทธศาสตร์	ความเชื่อมโยง	ตัวชี้วัด	ข้อมูลพื้นฐาน (Baseline data)			ค่าเป้าหมาย	หมายเหตุ
			2558	2559	2560	2561	
	<ul style="list-style-type: none"> สูตรการคำนวณ 		$\frac{\text{จำนวนกลุ่มเป้าหมายที่ได้รับการคุ้มครอง}}{\text{จำนวนกลุ่มเป้าหมายที่ขอรับการคุ้มครองผ่านกลไกการรับแจ้ง}} \times 100$				
หมายเหตุ :	<ul style="list-style-type: none"> จำนวนกลุ่มเป้าหมายจะเปลี่ยนแปลงตามข้อเท็จจริงของปี 2561 วิธีการจัดการและรวบรวมจัดเก็บข้อมูลจากกลไกต่างๆ โดยสรุปข้อมูลทุกวันที่ 20 ของทุกเดือน 						

องค์กรประกอบที่ 3 ประสิทธิภาพในการดำเนินงานตามหลักภารกิจพื้นที่/ท้องถิ่น ภูมิภาค จังหวัด กลุ่มจังหวัด (Area Base)

เป้าหมาย/ประเด็นยุทธศาสตร์	ความเชื่อมโยง	ตัวชี้วัด	ข้อมูลพื้นฐาน (Baseline data)			ค่าเป้าหมาย	หมายเหตุ																														
			2558	2559	2560	2561																															
.....	1.	ไม่มีตัวชี้วัดในองค์กรประกอบนี้																														
การกำหนดค่าเป้าหมาย:	<table border="1" style="width:100%; border-collapse: collapse; text-align: center;"> <thead> <tr> <th style="width:10%;"></th> <th style="width:5%;">ต.ค.</th> <th style="width:5%;">พ.ย.</th> <th style="width:5%;">ธ.ค.</th> <th style="width:5%;">ม.ค.</th> <th style="width:5%;">ก.พ.</th> <th style="width:5%;">มี.ค.</th> <th style="width:5%;">เม.ย.</th> <th style="width:5%;">พ.ค.</th> <th style="width:5%;">มิ.ย.</th> <th style="width:5%;">ก.ค.</th> <th style="width:5%;">ส.ค.</th> <th style="width:5%;">ก.ย.</th> </tr> </thead> <tbody> <tr> <td>เป้าหมายปี 61</td> <td></td><td></td><td></td><td></td><td></td><td>.....</td><td></td><td></td><td></td><td></td><td></td><td>.....</td> </tr> </tbody> </table> <div style="display: flex; justify-content: space-around; margin-top: 10px;"> <div style="text-align: center;">  <table border="1" style="width: 80%; margin: auto;"> <tr> <th style="width: 50%;">การประเมิน รอบที่ 1</th> <th style="width: 50%;">การประเมิน รอบที่ 2</th> </tr> <tr> <td style="text-align: center;">.....</td> <td style="text-align: center;">.....</td> </tr> </table> </div> <div style="text-align: center;">  </div> </div>								ต.ค.	พ.ย.	ธ.ค.	ม.ค.	ก.พ.	มี.ค.	เม.ย.	พ.ค.	มิ.ย.	ก.ค.	ส.ค.	ก.ย.	เป้าหมายปี 61						การประเมิน รอบที่ 1	การประเมิน รอบที่ 2
	ต.ค.	พ.ย.	ธ.ค.	ม.ค.	ก.พ.	มี.ค.	เม.ย.	พ.ค.	มิ.ย.	ก.ค.	ส.ค.	ก.ย.																									
เป้าหมายปี 61																														
การประเมิน รอบที่ 1	การประเมิน รอบที่ 2																																				
.....																																				
คำอธิบาย:	<ul style="list-style-type: none"> ▪ 																																				
เงื่อนไข:	<ul style="list-style-type: none"> ▪ 																																				



องค์ประกอบที่ 4 ประสิทธิภาพในการบริหารจัดการและพัฒนานวัตกรรมในการบริหารจัดการระบบงาน งบประมาณ ทรัพยากรบุคคล และการให้บริการประชาชนหรือหน่วยงานของรัฐ เพื่อไปสู่ระบบราชการ 4.0 (Innovation Base)

เป้าหมาย/ประเด็นยุทธศาสตร์	ความเชื่อมโยง	ตัวชี้วัด	ข้อมูลพื้นฐาน (Baseline data)			ค่าเป้าหมาย	หมายเหตุ				
			2558	2559	2560	2561					
		1. การพัฒนานวัตกรรม	-	-	-	-	-				
การกำหนดค่าเป้าหมาย:	<table border="1" style="width: 100%; text-align: center;"> <tr> <th style="width: 50%;">การประเมิน รอบที่ 1</th> <th style="width: 50%;">การประเมิน รอบที่ 2</th> </tr> <tr> <td>-</td> <td>พิจารณาจากคุณภาพของนวัตกรรม ต้องมีผลการประเมินตั้งแต่ 50 คะแนนขึ้นไป</td> </tr> </table>		การประเมิน รอบที่ 1	การประเมิน รอบที่ 2	-	พิจารณาจากคุณภาพของนวัตกรรม ต้องมีผลการประเมินตั้งแต่ 50 คะแนนขึ้นไป					
การประเมิน รอบที่ 1	การประเมิน รอบที่ 2										
-	พิจารณาจากคุณภาพของนวัตกรรม ต้องมีผลการประเมินตั้งแต่ 50 คะแนนขึ้นไป										
คำอธิบาย:	กำหนดให้ส่วนราชการเสนอนวัตกรรมรูปแบบใดรูปแบบหนึ่ง เช่น <ol style="list-style-type: none"> นวัตกรรมเชิงนโยบาย (Policy Innovation) เป็นการคิดริเริ่ม นโยบาย กฎหมายและกฎใหม่ๆ ให้ทันสมัย เหมาะสมและทันต่อสถานการณ์ รวมทั้งให้มีความเชื่อมโยงกับยุทธศาสตร์ของประเทศ เช่น พัฒนาผังเมืองให้เป็นย่านนวัตกรรมเพื่อผู้ประกอบการธุรกิจนวัตกรรมไทย เป็นต้น นวัตกรรมให้บริการ (Service Innovation) เป็นนวัตกรรมที่นำมาใช้พัฒนาและสร้างคุณค่าในงานบริการภาครัฐ การปรับปรุงบริการหรือสร้างบริการใหม่ เพื่อยกระดับประสิทธิภาพการให้บริการประชาชน เช่น หน่วยบริการเคลื่อนที่ การจดทะเบียนนิติบุคคลออนไลน์ เป็นต้น นวัตกรรมการบริหาร/องค์กร (Administrative or Organizational Innovation) เป็นการสร้างหรือปรับปรุงกระบวนการใหม่ (New Process) รวมทั้งการพัฒนาคุณภาพการบริหารงาน เพื่อเพิ่มประสิทธิภาพในการดำเนินงานของภาครัฐ หรือกระบวนการจัดโครงสร้างหน่วยงานรูปแบบใหม่ หรือการวางระบบใหม่ซึ่งส่งผลต่อการปรับโครงสร้างความสัมพันธ์ระหว่างผู้มีส่วนได้ส่วนเสียฝ่ายต่างๆ เช่น PMQA (4.0) การจัดหน่วยบริการรูปแบบพิเศษ เป็นต้น 										
เกณฑ์การประเมิน	การประเมินประสิทธิภาพในการบริหารจัดการและการพัฒนานวัตกรรมจะพิจารณาจาก <ol style="list-style-type: none"> การแสดงให้เห็นถึงความเป็นนวัตกรรม โดยม้องค์ประกอบของการแสดงให้เห็นถึงความเป็นนวัตกรรมดังนี้ <ol style="list-style-type: none"> ต้องเป็นข้อเสนอที่มีลักษณะเป็นนวัตกรรม (นวัตกรรม หมายถึง แนวคิด วิธี และรูปแบบใหม่ๆ ในการจัดการองค์กร การดำเนินงาน และการให้บริการ อันเป็นผลมาจากการสร้าง พัฒนา เพิ่มพูน ต่อยอด หรือประยุกต์ใช้องค์ความรู้ และแนวปฏิบัติต่างๆ ซึ่งจะส่งผลให้เกิดการพัฒนาประสิทธิภาพ ประสิทธิผล หรือคุณภาพของการปฏิบัติงานของหน่วยงาน (ที่มา: ศูนย์นวัตกรรมเพื่อการพัฒนาประเทศไทย สำนักงานคณะกรรมการพัฒนาระบบราชการ (ก.พ.ร.)) 										

เป้าหมาย/ประเด็นยุทธศาสตร์	ความเชื่อมโยง	ตัวชี้วัด	ข้อมูลพื้นฐาน (Baseline data)			ค่าเป้าหมาย	หมายเหตุ
			2558	2559	2560		
	1.2 ต้องเป็นเรื่องที่ส่วนราชการยังไม่เคยเสนอขอรับการประเมินมาก่อน 1.3 ต้องเป็นนวัตกรรมที่ดำเนินการได้แล้วเสร็จในรอบการประเมินนั้น 2.คุณภาพของนวัตกรรม (คะแนนเต็ม 100 คะแนน) ประกอบด้วย ความครบถ้วนของเนื้อหาและคุณภาพของนวัตกรรม 2.1 ความครบถ้วนของเนื้อหา ประกอบด้วย หลักการ เหตุผล ความจำเป็น วัตถุประสงค์ การดำเนินการ ผลลัพธ์ที่คาดหวัง และผลลัพธ์ที่เกิดขึ้นจริงอย่างเป็นรูปธรรม 2.2 คุณภาพของนวัตกรรม ประกอบด้วย การแสดงถึงการพัฒนานวัตกรรมอย่างน้อยหนึ่งด้าน มีความเชื่อมโยงระหว่างสิ่งที่เป็นประเด็นปัญหา และความต้องการที่จะปรับปรุงเพื่อแก้ไขปัญหานั้นสอดคล้องต่อความต้องการของกลุ่มเป้าหมาย แสดงให้เห็นความแตกต่างจากกิจกรรม/งานปกติอย่างชัดเจน มีผลลัพธ์ที่แสดงถึงประโยชน์ได้อย่างชัดเจน และมีหลักฐานการดำเนินงานจริง ข้อมูลอ้างอิงที่ชัดเจน						
เงื่อนไข	กำหนดให้ส่วนราชการส่งข้อเสนอนวัตกรรม ภายในวันที่ 30 พฤศจิกายน 2560						

เป้าหมาย/ประเด็นยุทธศาสตร์	ความเชื่อมโยง	ตัวชี้วัด	ข้อมูลพื้นฐาน (Baseline data)			ค่าเป้าหมาย 2560	หมายเหตุ			
			2557	2558	2559					
	มติคณะรัฐมนตรี วันที่ 1 สิงหาคม 2560 และข้อสั่งการนายกรัฐมนตรี วันที่ 25 สิงหาคม 2560	2. การพัฒนาประสิทธิภาพในการปฏิบัติงาน	-	-	-	-				
การกำหนดค่าเป้าหมาย:	<table border="1" style="width: 100%; text-align: center;"> <tr> <td style="width: 50%;">การประเมิน รอบที่ 1</td> <td style="width: 50%;">การประเมิน รอบที่ 2</td> </tr> <tr> <td>ดำเนินกิจกรรมได้ร้อยละ 80</td> <td>ดำเนินกิจกรรมได้ร้อยละ 80</td> </tr> </table>		การประเมิน รอบที่ 1	การประเมิน รอบที่ 2	ดำเนินกิจกรรมได้ร้อยละ 80	ดำเนินกิจกรรมได้ร้อยละ 80				
การประเมิน รอบที่ 1	การประเมิน รอบที่ 2									
ดำเนินกิจกรรมได้ร้อยละ 80	ดำเนินกิจกรรมได้ร้อยละ 80									
คำอธิบาย:	<p>1. มติคณะรัฐมนตรี วันที่ 1 สิงหาคม 2560 เห็นชอบกับเรื่องการพัฒนาและปรับปรุงการทำงานให้มีประสิทธิภาพ เดือนละ 1 งานหรือกิจกรรม และตามข้อสั่งการนายกรัฐมนตรี วันที่ 25 สิงหาคม 2560 เรื่องให้ติดตามกรณีตัวชี้วัดเพื่อการปฏิรูปหัวหน้าหน่วยราชการ และหน่วยราชการเชิงผลสัมฤทธิ์ โดยให้เป็นคะแนนพิเศษเพื่อนำมาพิจารณาในการแต่งตั้ง จ่ายค่าตอบแทน</p> <p>2. กำหนดให้ส่วนราชการมีการพัฒนาและปรับปรุงการทำงานให้มีประสิทธิภาพอย่างน้อยเดือนละ 1 งาน/1 กิจกรรม รวม อย่างน้อย 12 เรื่องภายในปีงบประมาณ เช่น การลดพลังงาน การลดกระดาษ การประหยัดงบประมาณ การใช้ระบบสารสนเทศ การป้องกันและแก้ไขปัญหาการทุจริต การบูรณาการความร่วมมือระหว่างหน่วยงาน การเพิ่มการอำนวยความสะดวกให้แก่ประชาชน การลดขั้นตอนการทำงานและปริมาณงานที่ซ้ำซ้อน เป็นต้น</p> <p>3. แนวทางการดำเนินการพัฒนาประสิทธิภาพในการปฏิบัติงานจำนวน 12 เรื่องภายในปีงบประมาณ ดังนี้</p> <ol style="list-style-type: none"> 1. การลดพลังงาน การลดกระดาษ และการประหยัดงบประมาณ ให้ทุกส่วนราชการเริ่มดำเนินการ ทั้ง 3 กิจกรรมตั้งแต่เดือนตุลาคม 2560 2. การใช้ระบบสารสนเทศ การป้องกันและแก้ไขปัญหาการทุจริต และการบูรณาการความร่วมมือระหว่างหน่วยงาน ให้ส่วนราชการมีการดำเนินการและมีการรายงานผลในรอบการประเมินที่ 1 3. ส่วนราชการพิจารณาคัดเลือกกิจกรรมเพิ่มเติมอีก 6 กิจกรรม เพื่อดำเนินการภายในปีงบประมาณ พ.ศ. 2561 โดยคัดเลือกจากประเภทเรื่องดำเนินการใน 5 กลุ่ม ได้แก่ <ol style="list-style-type: none"> 1) การเพิ่มการอำนวยความสะดวกให้แก่ประชาชน 2) การบูรณาการการทำงานระหว่างหน่วยงาน 3) การป้องกันและการแก้ไขปัญหาด้านทุจริต 4) การเพิ่มประสิทธิภาพของส่วนราชการ 5) การประหยัดทรัพยากร 									

เป้าหมาย/ประเด็นยุทธศาสตร์	ความเชื่อมโยง	ตัวชี้วัด	ข้อมูลพื้นฐาน (Baseline data)			ค่าเป้าหมาย	หมายเหตุ																
			2557	2558	2559																		
	<p>การรายงานผล</p> <p>1. การลดพลังงาน ให้ส่วนราชการรายงานผลการใช้พลังงานไฟฟ้าและการใช้น้ำมันเชื้อเพลิงเป็นประจำทุกเดือน ตั้งแต่เดือนตุลาคม 2560 ถึงเดือนกันยายน 2561 โดยดำเนินการผ่านเว็บไซต์ www.e-report.energy.go.th ของสำนักงานนโยบายและแผนพลังงาน กระทรวงพลังงาน ภายในวันสุดท้ายของเดือนถัดไป</p> <p>2. การลดกระดาษ ให้ส่วนราชการรายงานผลการดำเนินงานรายเดือนเฉพาะเดือนที่มีการจัดซื้อกระดาษ</p> <p>3. การประหยัดงบประมาณ ให้ส่วนราชการรายงานผลการดำเนินงานรายเดือนเฉพาะเดือนที่มีการประหยัดงบประมาณได้</p> <p>4. การใช้ระบบสารสนเทศ การป้องกันและแก้ไขปัญหาการทุจริต การบูรณาการความร่วมมือระหว่างหน่วยงาน ให้ส่วนราชการเริ่มรายงานผลการดำเนินงานตั้งแต่เดือนที่เริ่มต้นกิจกรรมต่อเนื่องเป็นประจำทุกเดือนจนกระทั่งกิจกรรมได้ผลผลิตครบถ้วนตามแผน</p> <p>5. กิจกรรมอื่นๆ นอกเหนือจาก 6 กิจกรรมดังกล่าวข้างต้น ให้รายงานผลการดำเนินงานทุกเดือน นับแต่วันเริ่มต้นกิจกรรมจนกระทั่งกิจกรรมได้ผลผลิตครบถ้วนตามแผน</p> <p>ค่าเป้าหมาย</p> <table border="1"> <thead> <tr> <th>กิจกรรม</th> <th>กลุ่มเป้าหมาย</th> <th>ค่าเป้าหมาย</th> <th>การรายงานผล</th> </tr> </thead> <tbody> <tr> <td>1. การลดพลังงาน - พลังงานด้านไฟฟ้า - พลังงานด้านน้ำมันเชื้อเพลิง</td> <td>• ราชการบริหารส่วนกลางในสังกัด ส่วนราชการระดับกรมที่จัดตั้งขึ้นตามกฎหมายกระทรวง และรวมถึงส่วนราชการที่จัดตั้งขึ้นเป็นหน่วยงานภายใน แต่ไม่ปรากฏในกฎกระทรวง</td> <td>ลดลงร้อยละ 10 เทียบกับค่ามาตรฐาน(ทุกเดือน)</td> <td>รายงานผลการใช้พลังงานทุกเดือนจนจบปีงบประมาณผ่านระบบ e-report.energy.go.th ของกระทรวงพลังงาน</td> </tr> <tr> <td>2. การลดกระดาษ</td> <td>• ราชการบริหารส่วนกลาง และราชการส่วนกลางในภูมิภาค (ไม่รวมราชการส่วนภูมิภาค)</td> <td>งบประมาณที่ใช้ในการจัดซื้อกระดาษลดลง ร้อยละ 10 • รอบที่ 1 ร้อยละ 5 • รอบที่ 2 ร้อยละ 10 (นับสะสม)</td> <td>รายงานงบประมาณการจัดซื้อกระดาษที่ลดลง (เฉพาะเดือนที่มีการจัดซื้อกระดาษ)</td> </tr> <tr> <td>3. การประหยัดงบประมาณ</td> <td>• ราชการบริหารส่วนกลาง และราชการส่วนกลางในภูมิภาค (ไม่รวมราชการส่วนภูมิภาค)</td> <td>งบประมาณที่สามารถประหยัดได้ ร้อยละ 5 • รอบที่ 1 ร้อยละ 2 • รอบที่ 2 ร้อยละ 5 (นับสะสม)</td> <td>รายงานการใช้งบประมาณที่ลดลง (เฉพาะเดือนที่สามารถประหยัดงบประมาณได้)</td> </tr> </tbody> </table>							กิจกรรม	กลุ่มเป้าหมาย	ค่าเป้าหมาย	การรายงานผล	1. การลดพลังงาน - พลังงานด้านไฟฟ้า - พลังงานด้านน้ำมันเชื้อเพลิง	• ราชการบริหารส่วนกลางในสังกัด ส่วนราชการระดับกรมที่จัดตั้งขึ้นตามกฎหมายกระทรวง และรวมถึงส่วนราชการที่จัดตั้งขึ้นเป็นหน่วยงานภายใน แต่ไม่ปรากฏในกฎกระทรวง	ลดลงร้อยละ 10 เทียบกับค่ามาตรฐาน(ทุกเดือน)	รายงานผลการใช้พลังงานทุกเดือนจนจบปีงบประมาณผ่านระบบ e-report.energy.go.th ของกระทรวงพลังงาน	2. การลดกระดาษ	• ราชการบริหารส่วนกลาง และราชการส่วนกลางในภูมิภาค (ไม่รวมราชการส่วนภูมิภาค)	งบประมาณที่ใช้ในการจัดซื้อกระดาษลดลง ร้อยละ 10 • รอบที่ 1 ร้อยละ 5 • รอบที่ 2 ร้อยละ 10 (นับสะสม)	รายงานงบประมาณการจัดซื้อกระดาษที่ลดลง (เฉพาะเดือนที่มีการจัดซื้อกระดาษ)	3. การประหยัดงบประมาณ	• ราชการบริหารส่วนกลาง และราชการส่วนกลางในภูมิภาค (ไม่รวมราชการส่วนภูมิภาค)	งบประมาณที่สามารถประหยัดได้ ร้อยละ 5 • รอบที่ 1 ร้อยละ 2 • รอบที่ 2 ร้อยละ 5 (นับสะสม)	รายงานการใช้งบประมาณที่ลดลง (เฉพาะเดือนที่สามารถประหยัดงบประมาณได้)
กิจกรรม	กลุ่มเป้าหมาย	ค่าเป้าหมาย	การรายงานผล																				
1. การลดพลังงาน - พลังงานด้านไฟฟ้า - พลังงานด้านน้ำมันเชื้อเพลิง	• ราชการบริหารส่วนกลางในสังกัด ส่วนราชการระดับกรมที่จัดตั้งขึ้นตามกฎหมายกระทรวง และรวมถึงส่วนราชการที่จัดตั้งขึ้นเป็นหน่วยงานภายใน แต่ไม่ปรากฏในกฎกระทรวง	ลดลงร้อยละ 10 เทียบกับค่ามาตรฐาน(ทุกเดือน)	รายงานผลการใช้พลังงานทุกเดือนจนจบปีงบประมาณผ่านระบบ e-report.energy.go.th ของกระทรวงพลังงาน																				
2. การลดกระดาษ	• ราชการบริหารส่วนกลาง และราชการส่วนกลางในภูมิภาค (ไม่รวมราชการส่วนภูมิภาค)	งบประมาณที่ใช้ในการจัดซื้อกระดาษลดลง ร้อยละ 10 • รอบที่ 1 ร้อยละ 5 • รอบที่ 2 ร้อยละ 10 (นับสะสม)	รายงานงบประมาณการจัดซื้อกระดาษที่ลดลง (เฉพาะเดือนที่มีการจัดซื้อกระดาษ)																				
3. การประหยัดงบประมาณ	• ราชการบริหารส่วนกลาง และราชการส่วนกลางในภูมิภาค (ไม่รวมราชการส่วนภูมิภาค)	งบประมาณที่สามารถประหยัดได้ ร้อยละ 5 • รอบที่ 1 ร้อยละ 2 • รอบที่ 2 ร้อยละ 5 (นับสะสม)	รายงานการใช้งบประมาณที่ลดลง (เฉพาะเดือนที่สามารถประหยัดงบประมาณได้)																				
เงื่อนไข	กำหนดให้ส่วนราชการจัดทำแผนการดำเนินงาน จำนวน 12 กิจกรรม และจัดส่งให้กับสำนักงาน ก.พ.ร. ภายในวันที่ 15 พฤศจิกายน 2560																						

องค์ประกอบที่ 5 ศักยภาพในการดำเนินการของส่วนราชการตามแผนยุทธศาสตร์ชาติ 20 ปี (Potential Base)

เป้าหมาย/ประเด็นยุทธศาสตร์	ความเชื่อมโยง	ตัวชี้วัด	ข้อมูลพื้นฐาน (Baseline data)			ค่าเป้าหมาย	หมายเหตุ				
			2558	2559	2560	2561					
	มติคณะรัฐมนตรี วันที่ 17 พฤศจิกายน 2559	1. การจัดทำและดำเนินการตามแผนการขับเคลื่อนยุทธศาสตร์ชาติ	-	-	-	-	-				
การกำหนดค่าเป้าหมาย:	<table border="1" style="width: 100%; text-align: center;"> <thead> <tr> <th style="width: 50%;">การประเมิน รอบที่ 1</th> <th style="width: 50%;">การประเมิน รอบที่ 2</th> </tr> </thead> <tbody> <tr> <td>วัดผลการดำเนินงานและการใช้จ่ายเงินงบประมาณของส่วนราชการ ในช่วง 6 เดือนแรก ตามหลักเกณฑ์ที่กำหนด</td> <td>เป็นการวัดสมรรถนะในการส่งมอบผลผลิตและการใช้จ่ายเงินงบประมาณเพื่อแสดงถึงศักยภาพของส่วนราชการ ตามหลักเกณฑ์ที่กำหนด</td> </tr> </tbody> </table>		การประเมิน รอบที่ 1	การประเมิน รอบที่ 2	วัดผลการดำเนินงานและการใช้จ่ายเงินงบประมาณของส่วนราชการ ในช่วง 6 เดือนแรก ตามหลักเกณฑ์ที่กำหนด	เป็นการวัดสมรรถนะในการส่งมอบผลผลิตและการใช้จ่ายเงินงบประมาณเพื่อแสดงถึงศักยภาพของส่วนราชการ ตามหลักเกณฑ์ที่กำหนด					
การประเมิน รอบที่ 1	การประเมิน รอบที่ 2										
วัดผลการดำเนินงานและการใช้จ่ายเงินงบประมาณของส่วนราชการ ในช่วง 6 เดือนแรก ตามหลักเกณฑ์ที่กำหนด	เป็นการวัดสมรรถนะในการส่งมอบผลผลิตและการใช้จ่ายเงินงบประมาณเพื่อแสดงถึงศักยภาพของส่วนราชการ ตามหลักเกณฑ์ที่กำหนด										
คำอธิบาย:	1. เป็นการจัดทำและดำเนินการตามแผนการขับเคลื่อนยุทธศาสตร์ชาติ ตามภารกิจ/บทบาท ของส่วนราชการ ประจำปีงบประมาณ พ.ศ. 2561 โดยพิจารณาจากผลผลิตที่เกิดขึ้นจริงในแต่ละไตรมาสเทียบกับการใช้จ่ายเงินงบประมาณของส่วนราชการ จากระบบ GFMS 2. ส่วนราชการเป็นผู้เสนอโครงการ จำนวน 10 โครงการ โดยมีหลักการคัดเลือก ดังนี้ (1) วงเงินงบประมาณสูงสุด (2) โครงการมีความหลากหลาย โดยควรเลือกในแต่ละยุทธศาสตร์อย่างน้อย 1 โครงการ (3) โครงการมีความสอดคล้องกับนโยบายยุทธศาสตร์ชาติ /นโยบายรัฐบาลสำคัญ/ นโยบายเร่งด่วน การปฏิรูปประเทศ เช่น การแก้ไขปัญหาการค้ามนุษย์ การพัฒนาระบบราชการ 4.0 และ (4) งบประมาณแผ่นดินยกเว้นงบบุคลากร 3. กำหนดเกณฑ์การประเมิน ดังนี้ <ul style="list-style-type: none"> ● สูงกว่าเป้าหมาย : ผลการดำเนินงาน/ผลผลิตโครงการอยู่ในระดับดีมาก (ตั้งแต่ 90-100%) และมีผลการเบิกจ่ายอยู่ในระดับดีมาก (ตั้งแต่ 90-100%) ● เป็นไปตามเป้าหมาย : นอกเหนือจากกรณีที่ผลการดำเนินงาน/ผลผลิตโครงการอยู่ในระดับดีมาก (ตั้งแต่ 90-100%) และมีผลการเบิกจ่ายอยู่ในระดับดีมาก (ตั้งแต่ 90-100%) และนอกเหนือจากในกรณีที่ผลการดำเนินงาน/ผลผลิตโครงการอยู่ในระดับปรับปรุง (ต่ำกว่า 70%) และมีผลการเบิกจ่ายอยู่ในระดับปรับปรุง (ต่ำกว่า 70%) ให้ถือว่าเป็นไปตามเป้าหมาย ● ต่ำกว่าเป้าหมาย : ผลการดำเนินงาน/ผลผลิตโครงการอยู่ในระดับปรับปรุง (ต่ำกว่า 70%) และมีผลการเบิกจ่ายอยู่ในระดับปรับปรุง (ต่ำกว่า 70%) 										

เป้าหมาย/ประเด็นยุทธศาสตร์	ความเชื่อมโยง	ตัวชี้วัด	ข้อมูลพื้นฐาน (Baseline data)			ค่าเป้าหมาย	หมายเหตุ			
			2558	2559	2560	2561				
	ข้อสั่งการนายกรัฐมนตรีในการประชุมคณะหัวหน้าส่วนราชการระดับกระทรวงหรือเทียบเท่า ครั้งที่ 4/2560 เมื่อวันที่ 29 มิถุนายน 2560	2. การดำเนินการจัดทำแผนปฏิรูปองค์กร	-	-	-	-	-			
การกำหนดค่าเป้าหมาย:	<table border="1" style="width: 100%;"> <thead> <tr> <th style="width: 50%;">การประเมิน รอบที่ 1</th> <th style="width: 50%;">การประเมิน รอบที่ 2</th> </tr> </thead> <tbody> <tr> <td>จัดส่งแผนปฏิรูปองค์กร</td> <td>1. จัดส่งแผนการปฏิรูปองค์กรที่ได้ปรับปรุงตามข้อสั่งเกต/ข้อเสนอของผู้ทรงคุณวุฒิ 2. แผนปฏิบัติการ (Action Plan) ที่จะดำเนินการในปีงบประมาณ พ.ศ. 2562 ของส่วนราชการระดับกรม</td> </tr> </tbody> </table>		การประเมิน รอบที่ 1	การประเมิน รอบที่ 2	จัดส่งแผนปฏิรูปองค์กร	1. จัดส่งแผนการปฏิรูปองค์กรที่ได้ปรับปรุงตามข้อสั่งเกต/ข้อเสนอของผู้ทรงคุณวุฒิ 2. แผนปฏิบัติการ (Action Plan) ที่จะดำเนินการในปีงบประมาณ พ.ศ. 2562 ของส่วนราชการระดับกรม				
การประเมิน รอบที่ 1	การประเมิน รอบที่ 2									
จัดส่งแผนปฏิรูปองค์กร	1. จัดส่งแผนการปฏิรูปองค์กรที่ได้ปรับปรุงตามข้อสั่งเกต/ข้อเสนอของผู้ทรงคุณวุฒิ 2. แผนปฏิบัติการ (Action Plan) ที่จะดำเนินการในปีงบประมาณ พ.ศ. 2562 ของส่วนราชการระดับกรม									
คำอธิบาย	<p>1. ระบบราชการ 4.0 เป็นระบบราชการที่มีการปรับเปลี่ยนแนวคิดและวิธีการทำงานใหม่เพื่อพลิกโฉม (transform) ให้สามารถเป็นที่เชื่อถือไว้วางใจและเป็นที่ยอมรับของประชาชนได้อย่างแท้จริง (Credible and Trusted Government) โดยการทำงานของภาครัฐต้องมุ่งสู่การเปิดกว้างและเชื่อมโยงกัน (Open & Connected Government) การทำงานที่ยึดประชาชนเป็นศูนย์กลาง (Citizen-Centric Government) และการเป็นองค์กรที่มีขีดสมรรถนะสูงและทันสมัย (Smart & High Performance Government)</p> <p>2. การปฏิรูประบบการบริหารราชการแผ่นดิน (Administrative Reform) เป้าหมายที่สำคัญประการหนึ่ง คือ การปรับเปลี่ยนรัฐบาลที่คล่องตัว (Agile Government Transformation) เพื่อให้ภาครัฐมีความคล่องตัวมากขึ้น มีการผ่องถ่ายภารกิจที่ไม่จำเป็นออกไป (outsourcing) โดยให้ส่วนราชการมีการจัดทำแผนปฏิรูปองค์กร ทบทวนบทบาทภารกิจของหน่วยงานใน 4 ด้านที่สำคัญ คือ</p> <ol style="list-style-type: none"> 1) Structure การปรับปรุงโครงสร้างหน่วยงานให้สอดคล้องกับบทบาทภารกิจใหม่ 2) Process Redesign การปรับปรุงกระบวนการทำงานให้ง่าย สะดวก ลดต้นทุนค่าใช้จ่าย และตอบโจทย์ประชาชนผู้ใช้บริการบน Digital Platform 3) Law การปรับปรุงกฎหมายให้เอื้อต่อการปฏิบัติงานในรูปแบบใหม่ 4) People การพัฒนาบุคลากร การจัดสรรอัตรากำลังให้สอดคล้องกับการปรับบทบาทภารกิจ และการปฏิบัติงานในรูปแบบใหม่โดยใช้ Digital Platform <p>3. การจัดทำแผนปฏิรูปองค์กร (Organizational Transformation Plan) ตามตัวชี้วัดนี้ ประกอบด้วย 3 ส่วน คือ</p> <p>ส่วนที่ 1 บทวิเคราะห์ภาพรวมของกระทรวง เป็นการวิเคราะห์ความสำคัญการเชื่อมโยงภารกิจของกระทรวงกับนโยบายที่สำคัญของประเทศ การวิเคราะห์ปัจจัยสภาพแวดล้อมภายนอก (external environment) ที่มีผลกระทบต่อการทำงานของกระทรวง การวิเคราะห์ขีดความสามารถ (organization capacity) ของกระทรวงในการเตรียมพร้อมเพื่อขับเคลื่อนภารกิจ การวิเคราะห์บทบาทหน้าที่และภารกิจของกระทรวงในอนาคต โดยการกำหนด Value Proposition, Portfolio Analysis, Business Model และการปรับบทบาทไปสู่ Government 4.0</p>									



เป้าหมาย/ประเด็นยุทธศาสตร์	ความเชื่อมโยง	ตัวชี้วัด	ข้อมูลพื้นฐาน (Baseline data)			ค่าเป้าหมาย	หมายเหตุ								
			2558	2559	2560	2561									
			<p>ส่วนที่ 2 บทวิเคราะห์บทบาทภารกิจของกรม เป็นการวิเคราะห์บทบาทภารกิจของกรมในปัจจุบันทั้งส่วนภารกิจหลัก (Core function) และภารกิจรอง (Non-core function) เพื่อนำไปสู่ข้อเสนอการปรับเปลี่ยนบทบาทภารกิจของกรม โดยมีเป้าหมายหลักให้หน่วยงานรัฐมีความคล่องตัว ทั้งในส่วนของโครงสร้างหน่วยงานที่มีความกระชับคล่องตัวต่อการปรับเปลี่ยนกระบวนการทำงานที่ใช้ digital platform เพื่อตอบสนองความต้องการของประชาชนผู้ใช้บริการในอนาคต การปรับเปลี่ยนกฎหมายให้เอื้อต่อสภาพการทำธุรกิจในปัจจุบันและโลกดิจิทัลอนาคต รวมถึงการพัฒนาบุคลากรให้รองรับต่อการทำงานในบทบาทภารกิจและรูปแบบการทำงานใหม่ของหน่วยงาน</p> <p>ส่วนที่ 3 ภาคผนวก เป็นข้อมูลพื้นฐานที่สำคัญของกรมในปัจจุบัน อาทิ วิสัยทัศน์ พันธกิจ หน้าที่และอำนาจ ประเด็นยุทธศาสตร์กฎหมายในความรับผิดชอบ โครงสร้างและอัตรากำลัง เป็นต้น</p> <p>รายละเอียด สามารถดูได้จาก สำนักงาน ก.พ.ร. ด่วนที่สุด ที่ 1200/ว 24 ลงวันที่ 16 ตุลาคม 2560</p>												
เกณฑ์การประเมิน:	<p>เกณฑ์การประเมินแยกตามกลุ่มของส่วนราชการออกเป็น 2 กลุ่ม ดังนี้</p> <p>กลุ่มที่ 1 ทุกส่วนราชการ (ยกเว้นส่วนราชการในสังกัดสำนักนายกรัฐมนตรี และส่วนราชการ ไม่สังกัดสำนักนายกรัฐมนตรี กระทรวง หรือทบวง) การประเมินผลพิจารณาในภาพรวมของผลการดำเนินงานการจัดทำแผนปฏิรูปองค์การ ทั้ง 2 ส่วนคือ</p> <ol style="list-style-type: none"> 1. การจัดทำแผนปฏิรูปองค์การระดับกระทรวง (ทุกกรมในสังกัดกระทรวงดำเนินการร่วมกัน) 2. การจัดทำแผนปฏิรูปองค์การระดับกรม โดยพิจารณาผลการดำเนินงานเทียบกับค่าเป้าหมายที่ได้กำหนดไว้ในแต่ละรอบการประเมิน ดังนี้ <table border="1" data-bbox="421 965 2092 1273"> <thead> <tr> <th></th> <th>รอบการประเมินที่ 1</th> <th>รอบการประเมินที่ 2</th> </tr> </thead> <tbody> <tr> <td>แผนปฏิรูปองค์การ ระดับกระทรวง</td> <td>ความครบถ้วนของข้อมูลที่กำหนดให้ จัดทำตามแผนปฏิรูปองค์การ</td> <td rowspan="2"> 1. ความครบถ้วนของแผนปฏิรูปองค์การที่ ปรับตามข้อสังเกต คณะกรรมการ ผู้ทรงคุณวุฒิ 100% (กรณีที่ไม่มีการแก้ไข ในรอบการประเมินที่ 2 จะถือว่าผ่านการประเมินตามตัวชี้วัดนี้) 2. แผนปฏิบัติการ (Action Plan) ที่จะดำเนินการในปีงบประมาณ พ.ศ. 2562 ของส่วนราชการระดับกรม </td> </tr> <tr> <td>แผนปฏิรูปองค์การ ระดับกรม</td> <td>ความครบถ้วนของข้อมูลที่กำหนดให้ จัดทำตามแผนปฏิรูปองค์การ</td> </tr> </tbody> </table>								รอบการประเมินที่ 1	รอบการประเมินที่ 2	แผนปฏิรูปองค์การ ระดับกระทรวง	ความครบถ้วนของข้อมูลที่กำหนดให้ จัดทำตามแผนปฏิรูปองค์การ	1. ความครบถ้วนของแผนปฏิรูปองค์การที่ ปรับตามข้อสังเกต คณะกรรมการ ผู้ทรงคุณวุฒิ 100% (กรณีที่ไม่มีการแก้ไข ในรอบการประเมินที่ 2 จะถือว่าผ่านการประเมินตามตัวชี้วัดนี้) 2. แผนปฏิบัติการ (Action Plan) ที่จะดำเนินการในปีงบประมาณ พ.ศ. 2562 ของส่วนราชการระดับกรม	แผนปฏิรูปองค์การ ระดับกรม	ความครบถ้วนของข้อมูลที่กำหนดให้ จัดทำตามแผนปฏิรูปองค์การ
	รอบการประเมินที่ 1	รอบการประเมินที่ 2													
แผนปฏิรูปองค์การ ระดับกระทรวง	ความครบถ้วนของข้อมูลที่กำหนดให้ จัดทำตามแผนปฏิรูปองค์การ	1. ความครบถ้วนของแผนปฏิรูปองค์การที่ ปรับตามข้อสังเกต คณะกรรมการ ผู้ทรงคุณวุฒิ 100% (กรณีที่ไม่มีการแก้ไข ในรอบการประเมินที่ 2 จะถือว่าผ่านการประเมินตามตัวชี้วัดนี้) 2. แผนปฏิบัติการ (Action Plan) ที่จะดำเนินการในปีงบประมาณ พ.ศ. 2562 ของส่วนราชการระดับกรม													
แผนปฏิรูปองค์การ ระดับกรม	ความครบถ้วนของข้อมูลที่กำหนดให้ จัดทำตามแผนปฏิรูปองค์การ														

เป้าหมาย/ประเด็นยุทธศาสตร์	ความเชื่อมโยง	ตัวชี้วัด	ข้อมูลพื้นฐาน (Baseline data)			ค่าเป้าหมาย	หมายเหตุ
			2558	2559	2560	2561	
	กลุ่มที่ 2 ส่วนราชการในสังกัดสำนักนายกรัฐมนตรี และส่วนราชการไม่สังกัดสำนักนายกรัฐมนตรี กระทรวง หรือทบวง การประเมินผลพิจารณาจากผลการดำเนินงานการจัดทำแผนปฏิรูปองค์การเทียบกับ ค่าเป้าหมายที่ได้กำหนดไว้ในแต่ละรอบการประเมิน ดังนี้						
			รอบการประเมินที่ 1		รอบการประเมินที่ 2		
	แผนปฏิรูปองค์การ ระดับกรม	ความครบถ้วนของข้อมูลที่กำหนดให้จัดทำตามแผนปฏิรูปองค์การ	1. ความครบถ้วนของแผนปฏิรูปองค์การที่ ปรับตามข้อสังเกต คณะกรรมการ ผู้ทรงคุณวุฒิ 100% (กรณีที่ไม่มีการแก้ไข ในรอบการประเมินที่ 2 จะถือว่าผ่าน การประเมินตามตัวชี้วัดนี้) 2. แผนปฏิบัติการ (Action Plan) ที่จะ ดำเนินการในปีงบประมาณ พ.ศ. 2562 ของส่วนราชการระดับกรม				
เงื่อนไข	กรณีที่แผนปฏิรูปองค์การของส่วนราชการไม่มีการแก้ไข จะถือว่าส่วนราชการผ่านการประเมินตามตัวชี้วัดนี้ในรอบที่ 2						

