



รายงานสรุปผลการสำรวจคุณภาพชีวิต ความสุข และความผูกพันในองค์กรของบุคลากร  
กรมพัฒนาสังคมและสวัสดิการ ผ่านระบบออนไลน์ (HAPPINOMETER)  
ประจำปีงบประมาณ พ.ศ. ๒๕๖๘

ตามที่กรมพัฒนาสังคมและสวัสดิการ ร่วมกับศูนย์วิจัยความสุขคนทำงานแห่งประเทศไทย สถาบันวิจัยประชากรและสังคม มหาวิทยาลัยมหิดล ดำเนินการสำรวจคุณภาพชีวิต ความสุข และความผูกพันในองค์กรของบุคลากรกรมพัฒนาสังคมและสวัสดิการ ผ่านระบบออนไลน์ (HAPPINOMETER) ประจำปีงบประมาณ พ.ศ. ๒๕๖๘ เมื่อวันที่ ๓ - ๑๐ กันยายน ๒๕๖๘ นั้น

ศูนย์วิจัยความสุขคนทำงานแห่งประเทศไทย สถาบันวิจัยประชากรและสังคม มหาวิทยาลัยมหิดล ได้ประมวลผลข้อมูลตามข้อ ๑.๒ และได้จัดทำรายงานผลการสำรวจคุณภาพชีวิต ความสุขและความผูกพันในองค์กรของบุคลากรกรมฯ ผ่านระบบออนไลน์ (HAPPINOMETER) ประจำปีงบประมาณ พ.ศ. ๒๕๖๘ เรียบร้อยแล้ว ซึ่งสำนักงานเลขานุการกรม กลุ่มบริหารทรัพยากรบุคคล ได้สรุปผลการสำรวจคุณภาพชีวิต ความสุข และความผูกพันในองค์กรของบุคลากรกรมฯ โดยมีผู้ตอบแบบสำรวจฯ ที่นำมาวิเคราะห์ จำนวนทั้งสิ้น ๑,๘๐๓ คน ซึ่งมีรายละเอียด ดังนี้

๑. ผลการสำรวจคุณภาพชีวิต ความสุข และความผูกพันในองค์กรของบุคลากรกรมฯพบว่า ในภาพรวมกรมฯ มีความสุขคะแนนเฉลี่ย ๖๗.๑ (มีความสุข) ซึ่งสามารถแยกเป็นความสุข ๙ มิติ เรียงตามลำดับคะแนนเฉลี่ยความสุข ดังนี้

| ลำดับ | มิติความสุข                  | ภาพรวมกรมฯ (คะแนนเฉลี่ย) | เกณฑ์ค่าเฉลี่ยความสุข |
|-------|------------------------------|--------------------------|-----------------------|
| ๑     | น้ำใจดี (Happy Heart)        | ๗๗.๒                     | มีความสุขมาก          |
| ๒     | จิตวิญญาณดี (Happy soul)     | ๗๕.๖                     | มีความสุขมาก          |
| ๓     | สังคมดี (Happy society)      | ๗๔.๒                     | มีความสุข             |
| ๔     | ใฝ่รู้ดี (Happy brain)       | ๗๒.๐                     | มีความสุข             |
| ๕     | ครอบครัวดี (Happy family)    | ๖๘.๓                     | มีความสุข             |
| ๖     | การทำงานดี (Happy work life) | ๖๔.๔                     | มีความสุข             |
| ๗     | สุขภาพกายดี (Happy body)     | ๖๐.๘                     | มีความสุข             |
| ๘     | ผ่อนคลายดี (Happy relax)     | ๖๐.๗                     | มีความสุข             |
| ๙     | สุขภาพเงินดี (Happy money)   | ๕๐.๔                     | มีความสุข             |
|       | มิติความสุขภาพรวม            | ๖๗.๑                     | มีความสุข             |

จากผลการสำรวจฯ รายงานมิติความสุขในภาพรวม พบว่า มิติที่มีคะแนนเฉลี่ยในภาพรวมสูงสุด คือ มิติน้ำใจดี คะแนนเฉลี่ย ๗๗.๒ (มีความสุข) และมิติที่มีคะแนนเฉลี่ยในภาพรวมต่ำสุด คือ มิติสุขภาพเงินดี คะแนนเฉลี่ย ๕๐.๔ (ไม่มีความสุข) สะท้อนให้เห็นถึงวัฒนธรรมองค์กรที่แข็งแกร่งอย่างยิ่งในด้านความสัมพันธ์ระหว่างเพื่อนร่วมงาน การช่วยเหลือเกื้อกูลกัน และความรู้สึกภาคภูมิใจในการกิจขององค์กรที่เป็นประโยชน์ต่อสังคม ในขณะที่ประเด็นท้าทายเร่งด่วนคือ มิติสุขภาพการเงินมีคะแนนต่ำที่สุดชี้ให้เห็นถึงความกังวลในอย่างมากของบุคลากรในด้านการเงิน ภาระหนี้สิน และความไม่สมดุลระหว่างรายได้กับค่าครองชีพ ซึ่งอาจส่งผลกระทบต่อสมาธิในการทำงาน ขวัญกำลังใจ และอาจนำไปสู่ปัญหาการรักษาบุคลากรในระยะยาว

๒. การจัดอันดับ...

๒. ผลการจัดอันดับผลการสำรวจคุณภาพชีวิต ความสุข และความผูกพันในองค์กรของบุคลากรกรมพัฒนาสังคมและสวัสดิการ ผ่านระบบออนไลน์ (HAPPINOMETER) ประจำปีงบประมาณ พ.ศ. ๒๕๖๘ ของหน่วยงานในสังกัดกรมฯ จำนวนทั้งสิ้น ๑๔๖ หน่วยงาน โดยเรียงตามคะแนนเฉลี่ยสูงสุด ๕ อันดับแรก ดังนี้

| อันดับ | หน่วยงาน   | คะแนนเฉลี่ย | เกณฑ์ค่าเฉลี่ยความสุข |
|--------|--|-------------|-----------------------|
| ๑      | ศูนย์คุ้มครองและเสริมสร้างคุณภาพชีวิตจังหวัดตรัง     | ๙๐.๗        | มีความสุขมาก          |
| ๒      | ศูนย์ส่งเสริมและทักษะชีวิตมวกเหล็ก จังหวัดสระบุรี    | ๘๑.๒        | มีความสุขมาก          |
| ๓      | พิพิธภัณฑสถานเรียนรู้ราษฎรบนพื้นที่สูง               | ๘๐.๔        | มีความสุขมาก          |
| ๔      | นิคมสร้างตนเองประจวบคีรีขันธ์ จังหวัดประจวบคีรีขันธ์ | ๗๘.๐        | มีความสุขมาก          |
| ๕      | ศูนย์ส่งเสริมและพัฒนาทักษะชีวิตหนองแค จังหวัดสระบุรี | ๗๗.๘        | มีความสุขมาก          |

๓. ผลเปรียบเทียบผลการสำรวจคุณภาพชีวิต ความสุข และความผูกพันในองค์กรของบุคลากรกรมฯ ในปีงบประมาณ พ.ศ. ๒๕๖๖ กับปีงบประมาณ พ.ศ. ๒๕๖๘ พบว่า **คะแนนเฉลี่ยความสุขในภาพรวมกรมฯ เพิ่มขึ้น ๓.๓** ซึ่งส่วนใหญ่มีคะแนนเฉลี่ยความสุขรายมิติเพิ่มขึ้น โดยมีมิติสังคมดี มีคะแนนเฉลี่ยความสุขเพิ่มขึ้นมากที่สุด คะแนนเฉลี่ย ๘.๗ รองลงมา คือ มิติผ่อนคลายดี คะแนนเฉลี่ย ๖.๖ และมีมิติใฝ่รู้ดี คะแนนเฉลี่ย ๕.๓ ตามลำดับ โดยมีรายละเอียด ดังนี้


| ลำดับ | มิติความสุข                  | ผลสำรวจปี ๒๕๖๖<br>(คะแนนเฉลี่ย) | ผลสำรวจปี ๒๕๖๘<br>(คะแนนเฉลี่ย) | ผลต่าง<br>(คะแนนเฉลี่ย) |
|-------|------------------------------|---------------------------------|---------------------------------|-------------------------|
| ๑     | สังคมดี (Happy society)      | ๖๕.๕                            | ๗๔.๒                            | +๘.๗                    |
| ๒     | ผ่อนคลายดี (Happy relax)     | ๕๔.๑                            | ๖๐.๗                            | +๖.๖                    |
| ๓     | ใฝ่รู้ดี (Happy brain)       | ๖๖.๗                            | ๗๒.๐                            | +๕.๓                    |
| ๔     | น้ำใจดี (Happy Heart)        | ๗๒.๘                            | ๗๗.๒                            | +๔.๔                    |
| ๕     | ครอบครัวดี (Happy family)    | ๖๕.๑                            | ๖๘.๓                            | +๓.๒                    |
| ๖     | จิตวิญญาณดี (Happy soul)     | ๗๓.๓                            | ๗๕.๖                            | +๒.๓                    |
| ๗     | สุขภาพเงินดี (Happy money)   | ๔๘.๕                            | ๕๐.๔                            | +๑.๙                    |
| ๘     | การทำงานดี (Happy work life) | ๖๓.๘                            | ๖๔.๔                            | -๐.๖                    |
| ๙     | สุขภาพกายดี (Happy body)     | ๖๔.๑                            | ๖๐.๘                            | -๓.๓                    |
|       | <b>มิติความสุขภาพรวม</b>     | <b>๖๓.๘</b>                     | <b>๖๗.๑</b>                     | <b>+๓.๓</b>             |


สรุปผลการสำรวจคุณภาพชีวิต ความสุข และความผูกพันในองค์กรของบุคลากรกรมฯ  
โดยกลุ่มบริหารทรัพยากรบุคคล สำนักงานเลขาธิการกรม  
กรมพัฒนาสังคมและสวัสดิการ


รายงานผลการสำรวจคุณภาพชีวิต ความสุข และความผูกพันในองค์กรของบุคลากรกรมพัฒนาสังคมและสวัสดิการ  
ผ่านระบบออนไลน์ (HAPPINOMETER) ประจำปีงบประมาณ พ.ศ. 2568

| ลำดับ                           | หน่วยงานส่วนกลาง                                       | คะแนนเฉลี่ยความสุขรายมิติ |                |                |               |                 |                  |                |                |                    |              |
|---------------------------------|--|---------------------------|----------------|----------------|---------------|-----------------|------------------|----------------|----------------|--------------------|--------------|
|                                 |  | Happy<br>Body             | Happy<br>Relax | Happy<br>Heart | Happy<br>Soul | Happy<br>Family | Happy<br>Society | Happy<br>Brain | Happy<br>Money | Happy<br>Work Life | ค่าเฉลี่ยรวม |
| ภาพรวมกรมพัฒนาสังคมและสวัสดิการ |  |                           |                |                |               |                 |                  |                |                |                    |              |
| 1                               | กลุ่มพัฒนาระบบบริหาร                                   | 70.6                      | 62.5           | 76.7           | 70.0          | 55.0            | 66.0             | 73.3           | 65.0           | 74.6               | 68.2         |
| 2                               | กลุ่มตรวจสอบภายใน                                      | 67.0                      | 61.6           | 78.6           | 77.4          | 67.9            | 80.0             | 77.4           | 63.4           | 67.0               | 71.1         |
| 3                               | กลุ่มงานผู้เชี่ยวชาญ                                   | 68.4                      | 68.8           | 76.9           | 82.4          | 77.8            | 76.1             | 68.5           | 60.4           | 69.9               | 72.1         |
| 4                               | ศูนย์ส่งเสริมจริยธรรมและต่อต้านการทุจริต พส.           | 50.0                      | 53.8           | 73.3           | 73.3          | 63.3            | 64.0             | 61.7           | 56.3           | 59.6               | 61.7         |
| 5                               | สำนักงานเลขานุการกรม                                   | 61.7                      | 65.7           | 75.8           | 75.9          | 70.6            | 73.0             | 68.8           | 54.8           | 67.6               | 68.2         |
| 6                               | กองยุทธศาสตร์และแผนงาน                                 | 62.2                      | 62.4           | 74.1           | 73.9          | 67.4            | 73.8             | 71.9           | 63.1           | 65.3               | 68.2         |
| 7                               | สำนักงานคณะกรรมการส่งเสริมการจัดสวัสดิการสังคมแห่งชาติ | 58.8                      | 56.3           | 71.4           | 69.6          | 64.9            | 66.3             | 62.0           | 55.7           | 61.9               | 63.0         |
| 8                               | กองกิจการอาสาสมัครและภาคประชาสังคม                     | 58.1                      | 58.8           | 74.2           | 71.7          | 60.8            | 71.5             | 60.8           | 56.3           | 55.0               | 63.0         |
| 9                               | กองคุ้มครองสวัสดิภาพและเสริมสร้างคุณภาพชีวิต           | 61.5                      | 56.6           | 73.4           | 69.6          | 62.8            | 70.8             | 66.2           | 46.6           | 61.6               | 63.2         |
| 10                              | กองพัฒนาสังคมกลุ่มเป้าหมายพิเศษ                        | 61.7                      | 62.3           | 78.7           | 75.7          | 69.8            | 75.8             | 72.6           | 47.8           | 65.5               | 67.8         |

 Very happy (75.00-100)





 Happy (50.00-74.99)

 Unhappy (25.00-49.99)

 Very Unhappy (0.00-24.99)

รายงานผลการสำรวจคุณภาพชีวิต ความสุข และความผูกพันในองค์กรของบุคลากรกรมพัฒนาสังคมและสวัสดิการ  
ผ่านระบบออนไลน์ (HAPPINOMETER) ประจำปีงบประมาณ พ.ศ. 2568

| ลำดับ | หน่วยงาน                                       | ค่าเฉลี่ยความสุขรายมิติ |       |       |       |        |         |       |       |           |       |              |
|-------|--|-------------------------|-------|-------|-------|--------|---------|-------|-------|-----------|-------|--------------|
|       |  | Happy                   | Happy | Happy | Happy | Happy  | Happy   | Happy | Happy | Happy     | Happy | ค่าเฉลี่ยรวม |
|       |  | Body                    | Relax | Heart | Soul  | Family | Society | Brain | Money | Work Life |       |              |
|       | ภาพรวมหน่วยงานส่วนกลางที่ตั้งอยู่ในส่วนภูมิภาค |                         |       |       |       |        |         |       |       |           |       |              |
| 1     | สถานคุ้มครองคนไร้ที่พึ่ง                       | 60.0                    | 58.8  | 74.5  | 73.8  | 67.8   | 72.0    | 69.5  | 48.2  | 63.4      | 65.3  |              |
| 2     | ศูนย์คุ้มครองและเสริมสร้างคุณภาพชีวิต          | 59.5                    | 57.5  | 76.6  | 74.2  | 63.5   | 72.2    | 71.6  | 46.0  | 61.4      | 64.7  |              |
| 3     | ศูนย์ส่งเสริมและพัฒนาทักษะชีวิต                | 61.7                    | 73.4  | 88.9  | 84.7  | 80.6   | 86.7    | 79.9  | 60.9  | 75.7      | 76.9  |              |
| 4     | นิคมสร้างตนเอง                                 | 60.2                    | 61.3  | 79.4  | 77.5  | 69.8   | 76.3    | 74.8  | 51.3  | 65.3      | 68.5  |              |
| 5     | ศูนย์พัฒนาราชภูรบนพื้นที่สูง                   | 62.7                    | 62.6  | 77.3  | 76.2  | 71.7   | 76.3    | 72.6  | 51.4  | 65.3      | 68.5  |              |
| 6     | พิพิธภัณฑ์เรียนรู้ราชภูรบนพื้นที่สูง           | 66.7                    | 67.2  | 93.1  | 92.4  | 89.6   | 83.3    | 89.6  | 60.9  | 81.1      | 80.4  |              |
| 7     | ศูนย์ประสานงานโครงการหมู่บ้านสหกรณ์            | 55.8                    | 58.3  | 81.3  | 75.8  | 57.5   | 68.3    | 71.4  | 47.0  | 63.7      | 64.4  |              |





-  Very happy (75.00-100)
-  Happy (50.00-74.99)
-  Unhappy (25.00-49.99)
-  Very Unhappy (0.00-24.99)

รายงานผลการสำรวจคุณภาพชีวิต ความสุข และความผูกพันในองค์กรของบุคลากรกรมพัฒนาสังคมและสวัสดิการ  
ผ่านระบบออนไลน์ (HAPPINOMETER) ประจำปีงบประมาณ พ.ศ. 2568

| ลำดับ  | หน่วยงานส่วนกลางที่ตั้งอยู่ในส่วนภูมิภาค                       | คะแนนเฉลี่ยความสุขรายมิติ |       |       |       |        |         |       |       |           |              |
|--|--|---------------------------|-------|-------|-------|--------|---------|-------|-------|-----------|--------------|
|  |  | Happy                     | Happy | Happy | Happy | Happy  | Happy   | Happy | Happy | Happy     | ค่าเฉลี่ยรวม |
|  |  | Body                      | Relax | Heart | Soul  | Family | Society | Brain | Money | Work Life |              |
| <b>สถานคุ้มครองคนไร้ที่พึ่ง</b>              |  |                           |       |       |       |        |         |       |       |           |              |
| 1  | สถานคุ้มครองคนไร้ที่พึ่งกุ่มสะแก จังหวัดเพชรบุรี               | 63.0                      | 52.5  | 71.7  | 69.0  | 58.0   | 67.4    | 64.7  | 47.0  | 62.5      | 61.7         |
| 2  | สถานคุ้มครองคนไร้ที่พึ่งชายธัญบุรี จังหวัดปทุมธานี             | 55.4                      | 64.9  | 76.0  | 75.2  | 71.6   | 75.4    | 69.6  | 53.9  | 66.2      | 67.6         |
| 3  | สถานคุ้มครองคนไร้ที่พึ่งทับทวง จังหวัดสระบุรี                  | 56.9                      | 52.7  | 77.4  | 71.4  | 60.7   | 65.0    | 66.1  | 40.2  | 55.7      | 60.7         |
| 4  | สถานคุ้มครองคนไร้ที่พึ่งนนทบุรี จังหวัดนนทบุรี                 | 62.7                      | 60.6  | 75.0  | 76.3  | 68.8   | 71.3    | 69.2  | 52.2  | 59.2      | 66.1         |
| 5  | สถานคุ้มครองคนไร้ที่พึ่งบ้านเมตตา จังหวัดนครราชสีมา            | 59.9                      | 54.0  | 65.2  | 72.5  | 73.0   | 77.6    | 70.1  | 37.5  | 64.5      | 63.8         |
| 6  | สถานคุ้มครองคนไร้ที่พึ่งประจวบคีรีขันธ์ จังหวัดประจวบคีรีขันธ์ | 57.1                      | 63.8  | 77.8  | 78.9  | 72.8   | 76.3    | 77.2  | 48.8  | 72.1      | 69.4         |
| 7  | สถานคุ้มครองคนไร้ที่พึ่งปรีอใหญ่ จังหวัดศรีสะเกษ               | 64.2                      | 61.9  | 66.7  | 73.5  | 64.4   | 70.0    | 68.2  | 52.8  | 59.5      | 64.6         |
| 8  | สถานคุ้มครองคนไร้ที่พึ่งภาคใต้ จังหวัดนครศรีธรรมราช            | 54.7                      | 63.1  | 81.7  | 71.7  | 63.3   | 72.5    | 68.3  | 46.9  | 65.0      | 65.2         |
| 9  | สถานคุ้มครองคนไร้ที่พึ่งวังทอง จังหวัดพิษณุโลก                 | 59.8                      | 55.4  | 74.7  | 72.6  | 67.7   | 70.6    | 68.3  | 46.4  | 61.4      | 64.1         |
| 10   | สถานคุ้มครองคนไร้ที่พึ่งสัมมาพจน จังหวัดเชียงใหม่              | 62.5                      | 61.2  | 76.8  | 77.2  | 75.0   | 76.3    | 71.5  | 50.3  | 65.8      | 68.5         |
| 11   | สถานคุ้มครองคนไร้ที่พึ่งหญิงธัญบุรี จังหวัดปทุมธานี            | 62.3                      | 58.7  | 75.8  | 73.7  | 66.9   | 69.4    | 72.0  | 48.8  | 64.2      | 65.8         |
| <b>ศูนย์คุ้มครองและเสริมสร้างคุณภาพชีวิต</b> |  |                           |       |       |       |        |         |       |       |           |              |
| 1  | ศูนย์คุ้มครองและเสริมสร้างคุณภาพชีวิตกรุงเทพมหานคร             | 61.4                      | 57.4  | 69.7  | 62.1  | 67.4   | 61.8    | 62.1  | 55.7  | 53.0      | 61.2         |
| 2  | ศูนย์คุ้มครองและเสริมสร้างคุณภาพชีวิตจังหวัดกระบี่             | 69.1                      | 70.1  | 80.6  | 78.7  | 81.5   | 77.2    | 73.1  | 44.4  | 63.9      | 71.0         |
| 3  | ศูนย์คุ้มครองและเสริมสร้างคุณภาพชีวิตจังหวัดกาญจนบุรี          | 66.7                      | 45.8  | 75.0  | 72.2  | 63.9   | 63.3    | 58.3  | 35.4  | 59.0      | 60.0         |
| 4  | ศูนย์คุ้มครองและเสริมสร้างคุณภาพชีวิตจังหวัดกำแพงเพชร          | 83.3                      | 64.6  | 86.1  | 86.1  | 72.2   | 85.0    | 83.3  | 58.3  | 72.2      | 76.8         |
| 5  | ศูนย์คุ้มครองและเสริมสร้างคุณภาพชีวิตจังหวัดขอนแก่น            | 54.0                      | 61.9  | 71.2  | 78.0  | 56.1   | 75.9    | 70.5  | 37.5  | 53.4      | 62.1         |
| 6  | ศูนย์คุ้มครองและเสริมสร้างคุณภาพชีวิตจังหวัดจันทบุรี           | 55.5                      | 58.6  | 70.8  | 67.7  | 44.8   | 68.1    | 70.8  | 51.6  | 63.0      | 61.2         |
| 7  | ศูนย์คุ้มครองและเสริมสร้างคุณภาพชีวิตจังหวัดฉะเชิงเทรา         | 67.4                      | 67.0  | 73.8  | 72.6  | 67.9   | 65.0    | 73.8  | 61.6  | 67.0      | 68.4         |
| 8  | ศูนย์คุ้มครองและเสริมสร้างคุณภาพชีวิตจังหวัดชลบุรี             | 59.4                      | 42.9  | 79.4  | 71.1  | 48.3   | 66.3    | 58.3  | 28.8  | 60.1      | 57.2         |
| 9  | ศูนย์คุ้มครองและเสริมสร้างคุณภาพชีวิตจังหวัดชัยนาท             | 64.3                      | 68.8  | 75.0  | 75.0  | 77.4   | 71.4    | 75.0  | 62.5  | 71.7      | 71.2         |
| 10   | ศูนย์คุ้มครองและเสริมสร้างคุณภาพชีวิตจังหวัดชัยภูมิ            | 54.7                      | 68.8  | 83.3  | 83.3  | 50.0   | 95.0    | 87.5  | 31.3  | 74.0      | 69.8         |
| 11   | ศูนย์คุ้มครองและเสริมสร้างคุณภาพชีวิตจังหวัดชุมพร              | 60.0                      | 58.8  | 65.0  | 81.7  | 51.7   | 68.0    | 75.0  | 52.5  | 60.8      | 63.7         |
| 12   | ศูนย์คุ้มครองและเสริมสร้างคุณภาพชีวิตจังหวัดเชียงราย           | 49.0                      | 45.8  | 83.3  | 72.2  | 58.3   | 71.7    | 83.3  | 64.6  | 43.1      | 63.5         |
| 13   | ศูนย์คุ้มครองและเสริมสร้างคุณภาพชีวิตจังหวัดเชียงใหม่          | 48.4                      | 46.9  | 64.6  | 64.6  | 47.9   | 70.0    | 77.1  | 34.4  | 64.7      | 58.0         |
| 14   | ศูนย์คุ้มครองและเสริมสร้างคุณภาพชีวิตจังหวัดตรัง               | 90.6                      | 93.8  | 100.0 | 91.7  | 100.0  | 90.0    | 66.7  | 100.0 | 83.3      | 90.7         |
| 15   | ศูนย์คุ้มครองและเสริมสร้างคุณภาพชีวิตจังหวัดตราด               | 59.8                      | 62.5  | 70.2  | 72.6  | 61.9   | 75.0    | 69.0  | 55.4  | 55.4      | 64.6         |
| 16   | ศูนย์คุ้มครองและเสริมสร้างคุณภาพชีวิตจังหวัดนครนายก            | 47.4                      | 40.6  | 69.4  | 66.7  | 47.2   | 56.2    | 66.7  | 29.2  | 34.7      | 51.0         |
| 17   | ศูนย์คุ้มครองและเสริมสร้างคุณภาพชีวิตจังหวัดนครปฐม             | 61.2                      | 58.0  | 75.0  | 73.8  | 64.3   | 70.7    | 78.6  | 42.9  | 69.0      | 65.9         |
| 18   | ศูนย์คุ้มครองและเสริมสร้างคุณภาพชีวิตจังหวัดนครพนม             | 69.8                      | 56.9  | 73.1  | 74.1  | 69.4   | 78.3    | 80.6  | 48.6  | 71.1      | 69.1         |
| 19   | ศูนย์คุ้มครองและเสริมสร้างคุณภาพชีวิตจังหวัดนครราชสีมา         | 64.6                      | 60.9  | 75.0  | 75.7  | 78.5   | 77.9    | 73.6  | 47.9  | 69.4      | 69.3         |
| 20   | ศูนย์คุ้มครองและเสริมสร้างคุณภาพชีวิตจังหวัดนครศรีธรรมราช      | 63.8                      | 63.8  | 85.1  | 79.2  | 79.2   | 81.8    | 70.2  | 53.1  | 67.9      | 71.6         |
| 21   | ศูนย์คุ้มครองและเสริมสร้างคุณภาพชีวิตจังหวัดนครสวรรค์          | 54.2                      | 54.2  | 69.4  | 66.7  | 58.3   | 76.7    | 63.9  | 29.2  | 73.6      | 60.7         |
| 22   | ศูนย์คุ้มครองและเสริมสร้างคุณภาพชีวิตจังหวัดนนทบุรี            | 54.7                      | 58.8  | 70.8  | 76.7  | 64.2   | 69.0    | 62.5  | 38.1  | 50.6      | 60.6         |

| ลำดับ | หน่วยงานส่วนกลางที่ตั้งอยู่ในส่วนภูมิภาค                    | คะแนนเฉลี่ยความสุขรายมิติ |       |       |       |        |         |       |       |           |              |
|-------|---|---------------------------|-------|-------|-------|--------|---------|-------|-------|-----------|--------------|
|       |   | Happy                     | Happy | Happy | Happy | Happy  | Happy   | Happy | Happy | Happy     | ค่าเฉลี่ยรวม |
|       |   | Body                      | Relax | Heart | Soul  | Family | Society | Brain | Money | Work Life |              |
| 23    | ศูนย์คุ้มครองและเสริมสร้างคุณภาพชีวิตจังหวัดนครราชสีมา      | 60.3                      | 65.2  | 81.0  | 82.1  | 77.4   | 75.7    | 84.5  | 52.7  | 74.1      | 72.5         |
| 24    | ศูนย์คุ้มครองและเสริมสร้างคุณภาพชีวิตจังหวัดบึงกาฬ          | 45.5                      | 56.3  | 71.4  | 71.4  | 57.1   | 67.9    | 79.8  | 40.2  | 52.7      | 60.3         |
| 25    | ศูนย์คุ้มครองและเสริมสร้างคุณภาพชีวิตจังหวัดบุรีรัมย์       | 65.6                      | 73.4  | 95.8  | 89.6  | 66.7   | 92.5    | 93.8  | 42.2  | 77.6      | 77.5         |
| 26    | ศูนย์คุ้มครองและเสริมสร้างคุณภาพชีวิตจังหวัดปทุมธานี        | 68.8                      | 60.0  | 71.7  | 66.7  | 68.3   | 67.0    | 58.3  | 57.5  | 35.8      | 61.6         |
| 27    | ศูนย์คุ้มครองและเสริมสร้างคุณภาพชีวิตจังหวัดปราจีนบุรี      | 61.7                      | 58.6  | 77.1  | 71.9  | 67.7   | 70.0    | 59.4  | 53.1  | 73.4      | 65.9         |
| 28    | ศูนย์คุ้มครองและเสริมสร้างคุณภาพชีวิตจังหวัดพระนครศรีอยุธยา | 64.4                      | 60.0  | 88.3  | 88.3  | 70.0   | 81.0    | 90.0  | 55.0  | 74.2      | 74.6         |
| 29    | ศูนย์คุ้มครองและเสริมสร้างคุณภาพชีวิตจังหวัดพะเยา           | 63.5                      | 62.5  | 72.2  | 63.9  | 77.8   | 68.3    | 72.2  | 33.3  | 60.4      | 63.8         |
| 30    | ศูนย์คุ้มครองและเสริมสร้างคุณภาพชีวิตจังหวัดพิจิตร          | 53.1                      | 53.1  | 58.3  | 70.8  | 54.2   | 60.0    | 70.8  | 46.9  | 52.1      | 57.7         |
| 31    | ศูนย์คุ้มครองและเสริมสร้างคุณภาพชีวิตจังหวัดพิษณุโลก        | 56.6                      | 56.3  | 77.8  | 68.5  | 72.2   | 71.7    | 75.0  | 30.6  | 73.1      | 64.6         |
| 32    | ศูนย์คุ้มครองและเสริมสร้างคุณภาพชีวิตจังหวัดพิษณุโลก        | 65.6                      | 62.5  | 79.2  | 70.8  | 70.8   | 67.5    | 54.2  | 43.8  | 56.3      | 63.4         |
| 33    | ศูนย์คุ้มครองและเสริมสร้างคุณภาพชีวิตจังหวัดเพชรบุรี        | 51.6                      | 53.1  | 88.5  | 75.0  | 56.3   | 81.9    | 71.9  | 30.5  | 75.0      | 64.9         |
| 34    | ศูนย์คุ้มครองและเสริมสร้างคุณภาพชีวิตจังหวัดภูเก็ต          | 60.8                      | 54.5  | 79.5  | 81.1  | 60.6   | 79.1    | 80.3  | 47.7  | 71.2      | 68.3         |
| 35    | ศูนย์คุ้มครองและเสริมสร้างคุณภาพชีวิตจังหวัดมหาสารคาม       | 50.0                      | 40.6  | 87.5  | 91.7  | 58.3   | 90.0    | 70.8  | 21.9  | 64.6      | 63.9         |
| 36    | ศูนย์คุ้มครองและเสริมสร้างคุณภาพชีวิตจังหวัดชัยภูมิ         | 55.4                      | 55.1  | 75.8  | 69.7  | 61.4   | 70.0    | 72.0  | 51.1  | 53.0      | 62.6         |
| 37    | ศูนย์คุ้มครองและเสริมสร้างคุณภาพชีวิตจังหวัดยะลา            | 60.4                      | 60.4  | 84.7  | 79.2  | 75.0   | 74.2    | 81.9  | 49.0  | 61.1      | 69.5         |
| 38    | ศูนย์คุ้มครองและเสริมสร้างคุณภาพชีวิตจังหวัดร้อยเอ็ด        | 55.9                      | 50.8  | 78.1  | 65.6  | 60.4   | 66.3    | 71.9  | 36.7  | 54.2      | 60.0         |
| 39    | ศูนย์คุ้มครองและเสริมสร้างคุณภาพชีวิตจังหวัดระนอง           | 57.1                      | 37.5  | 78.6  | 77.4  | 17.9   | 56.4    | 59.5  | 32.1  | 42.0      | 50.9         |
| 40    | ศูนย์คุ้มครองและเสริมสร้างคุณภาพชีวิตจังหวัดราชบุรี         | 59.4                      | 43.8  | 71.7  | 71.7  | 58.3   | 65.0    | 65.0  | 42.5  | 54.6      | 59.1         |
| 41    | ศูนย์คุ้มครองและเสริมสร้างคุณภาพชีวิตจังหวัดลำพูน           | 50.0                      | 37.5  | 83.3  | 91.7  | 50.0   | 60.0    | 75.0  | 25.0  | 41.7      | 57.1         |
| 42    | ศูนย์คุ้มครองและเสริมสร้างคุณภาพชีวิตจังหวัดเลย             | 62.5                      | 65.6  | 87.5  | 83.3  | 79.2   | 80.0    | 79.2  | 65.6  | 87.5      | 76.7         |
| 43    | ศูนย์คุ้มครองและเสริมสร้างคุณภาพชีวิตจังหวัดศรีสะเกษ        | 68.8                      | 56.3  | 75.0  | 75.0  | 25.0   | 70.0    | 75.0  | 37.5  | 75.0      | 61.9         |
| 44    | ศูนย์คุ้มครองและเสริมสร้างคุณภาพชีวิตจังหวัดสงขลา           | 64.0                      | 50.7  | 77.8  | 75.0  | 53.7   | 72.8    | 70.4  | 36.1  | 49.8      | 60.7         |
| 45    | ศูนย์คุ้มครองและเสริมสร้างคุณภาพชีวิตจังหวัดสตูล            | 67.2                      | 65.6  | 83.3  | 83.3  | 58.3   | 70.0    | 62.5  | 56.3  | 55.2      | 66.9         |
| 46    | ศูนย์คุ้มครองและเสริมสร้างคุณภาพชีวิตจังหวัดสมุทรปราการ     | 64.6                      | 68.8  | 61.1  | 66.7  | 83.3   | 73.3    | 52.8  | 66.7  | 70.1      | 67.5         |
| 47    | ศูนย์คุ้มครองและเสริมสร้างคุณภาพชีวิตจังหวัดสมุทรสงคราม     | 63.5                      | 54.2  | 69.4  | 75.0  | 61.1   | 76.7    | 72.2  | 52.1  | 67.4      | 65.7         |
| 48    | ศูนย์คุ้มครองและเสริมสร้างคุณภาพชีวิตจังหวัดสมุทรสาคร       | 64.7                      | 77.5  | 82.5  | 77.5  | 81.7   | 77.0    | 80.0  | 68.8  | 76.9      | 76.3         |
| 49    | ศูนย์คุ้มครองและเสริมสร้างคุณภาพชีวิตจังหวัดสระบุรี         | 55.4                      | 54.5  | 75.0  | 76.2  | 65.5   | 65.7    | 73.8  | 50.0  | 63.7      | 64.4         |
| 50    | ศูนย์คุ้มครองและเสริมสร้างคุณภาพชีวิตจังหวัดสิงห์บุรี       | 64.4                      | 58.8  | 75.0  | 66.7  | 50.0   | 72.0    | 66.7  | 48.8  | 49.6      | 61.3         |
| 51    | ศูนย์คุ้มครองและเสริมสร้างคุณภาพชีวิตจังหวัดสุโขทัย         | 57.8                      | 45.3  | 77.1  | 70.8  | 60.4   | 80.0    | 68.8  | 29.7  | 67.7      | 62.0         |
| 52    | ศูนย์คุ้มครองและเสริมสร้างคุณภาพชีวิตจังหวัดสุพรรณบุรี      | 57.3                      | 66.7  | 69.4  | 69.4  | 83.3   | 66.7    | 72.2  | 50.0  | 60.4      | 66.2         |
| 53    | ศูนย์คุ้มครองและเสริมสร้างคุณภาพชีวิตจังหวัดสุราษฎร์ธานี    | 54.3                      | 49.4  | 75.8  | 70.5  | 51.5   | 69.5    | 68.2  | 43.2  | 53.2      | 59.5         |
| 54    | ศูนย์คุ้มครองและเสริมสร้างคุณภาพชีวิตจังหวัดหนองคาย         | 51.6                      | 45.8  | 81.9  | 69.4  | 63.9   | 61.7    | 75.0  | 26.0  | 60.4      | 59.5         |
| 55    | ศูนย์คุ้มครองและเสริมสร้างคุณภาพชีวิตจังหวัดหนองบัวลำภู     | 57.0                      | 76.6  | 83.3  | 81.3  | 83.3   | 80.0    | 79.2  | 67.2  | 26.0      | 70.4         |
| 56    | ศูนย์คุ้มครองและเสริมสร้างคุณภาพชีวิตจังหวัดอ่างทอง         | 57.6                      | 64.3  | 82.1  | 84.5  | 71.4   | 74.3    | 67.9  | 54.5  | 76.5      | 70.3         |
| 57    | ศูนย์คุ้มครองและเสริมสร้างคุณภาพชีวิตจังหวัดอำนาจเจริญ      | 63.4                      | 68.8  | 75.0  | 76.2  | 86.9   | 80.7    | 83.3  | 59.8  | 58.6      | 72.5         |
| 58    | ศูนย์คุ้มครองและเสริมสร้างคุณภาพชีวิตจังหวัดอุตรธานี        | 59.1                      | 60.6  | 76.7  | 80.0  | 54.2   | 70.5    | 77.5  | 45.0  | 59.6      | 64.8         |
| 59    | ศูนย์คุ้มครองและเสริมสร้างคุณภาพชีวิตจังหวัดอุบลราชธานี     | 58.9                      | 48.2  | 71.4  | 70.2  | 63.1   | 72.9    | 56.5  | 40.2  | 58.9      | 60.4         |





| ลำดับ                                    | หน่วยงานส่วนกลางที่ตั้งอยู่ในส่วนภูมิภาค                            | คะแนนเฉลี่ยความสุขรายมิติ |       |       |       |        |         |       |       |           |              |
|--|---|---------------------------|-------|-------|-------|--------|---------|-------|-------|-----------|--------------|
|  |   | Happy                     | Happy | Happy | Happy | Happy  | Happy   | Happy | Happy | Happy     | ค่าเฉลี่ยรวม |
|  |   | Body                      | Relax | Heart | Soul  | Family | Society | Brain | Money | Work Life |              |
| ศูนย์ส่งเสริมและพัฒนาทักษะชีวิต (3 แห่ง) |   |                           |       |       |       |        |         |       |       |           |              |
| 1  | ศูนย์ส่งเสริมและทักษะชีวิตมวกเหล็ก จังหวัดสระบุรี                   | 56.3                      | 78.1  | 91.7  | 83.3  | 95.8   | 85.0    | 91.7  | 75.0  | 74.0      | 81.2         |
| 2  | ศูนย์ส่งเสริมและพัฒนาทักษะชีวิตหนองแค จังหวัดสระบุรี                | 65.6                      | 73.8  | 86.7  | 91.7  | 80.0   | 87.0    | 75.0  | 65.0  | 75.8      | 77.8         |
| 3  | ศูนย์ส่งเสริมและพัฒนาทักษะชีวิตห้วยสัตว์ใหญ่ จังหวัดประจวบคีรีขันธ์ | 60.0                      | 71.3  | 90.0  | 78.3  | 75.0   | 87.0    | 80.0  | 51.3  | 76.3      | 74.3         |

-  Very happy (75.00-100)
-  Happy (50.00-74.99)
-  Unhappy (25.00-49.99)
-  Very Unhappy (0.00-24.99)

รายงานผลการสำรวจคุณภาพชีวิต ความสุข และความผูกพันในองค์กรของบุคลากรกรมพัฒนาสังคมและสวัสดิการ  
ผ่านระบบออนไลน์ (HAPPINOMETER) ประจำปีงบประมาณ พ.ศ. 2568

| ลำดับ                 | หน่วยงานที่ตั้งอยู่ในส่วนภูมิภาค                     | คะแนนเฉลี่ยความสุขรายมิติ |       |       |       |        |         |       |       |           |              |
|-----------------------|--|---------------------------|-------|-------|-------|--------|---------|-------|-------|-----------|--------------|
|                       |  | Happy                     | Happy | Happy | Happy | Happy  | Happy   | Happy | Happy | Happy     | ค่าเฉลี่ยรวม |
|                       |  | Body                      | Relax | Heart | Soul  | Family | Society | Brain | Money | Work Life |              |
| <b>นิคมสร้างตนเอง</b> |  |                           |       |       |       |        |         |       |       |           |              |
| 1                     | นิคมสร้างตนเองกระเสียว จังหวัดสุพรรณบุรี             | 57.6                      | 59.9  | 70.8  | 72.2  | 59.0   | 74.2    | 67.4  | 44.8  | 64.1      | 63.3         |
| 2                     | นิคมสร้างตนเองกัวลม จังหวัดลำปาง                     | 57.1                      | 52.7  | 78.6  | 77.4  | 69.0   | 76.4    | 75.0  | 42.0  | 58.0      | 65.1         |
| 3                     | นิคมสร้างตนเองกุงินารายณ์ จังหวัดกาฬสินธุ์           | 63.1                      | 55.6  | 88.3  | 92.5  | 63.3   | 79.5    | 86.7  | 51.9  | 60.6      | 71.3         |
| 4                     | นิคมสร้างตนเองขุนทะเล จังหวัดสุราษฎร์ธานี            | 66.4                      | 59.4  | 81.3  | 75.0  | 68.8   | 72.9    | 72.2  | 43.2  | 65.1      | 67.1         |
| 5                     | นิคมสร้างตนเองเขื่อนภูมิพล จังหวัดเชียงใหม่          | 57.3                      | 55.2  | 84.7  | 80.6  | 68.1   | 80.0    | 76.4  | 47.9  | 59.0      | 67.7         |
| 6                     | นิคมสร้างตนเองเขื่อนอุบลรัตน์ จังหวัดขอนแก่น         | 63.1                      | 57.4  | 76.0  | 80.2  | 78.6   | 77.8    | 70.8  | 52.0  | 62.4      | 68.7         |
| 7                     | นิคมสร้างตนเองคลองน้ำใส จังหวัดสระแก้ว               | 58.5                      | 58.0  | 75.8  | 72.7  | 65.9   | 75.5    | 72.0  | 42.6  | 62.1      | 64.8         |
| 8                     | นิคมสร้างตนเองควนขนุน จังหวัดพัทลุง                  | 67.6                      | 58.9  | 78.0  | 79.8  | 72.0   | 73.9    | 67.3  | 56.3  | 63.5      | 68.6         |
| 9                     | นิคมสร้างตนเองคำสร้อย จังหวัดมุกดาหาร                | 63.1                      | 68.8  | 85.0  | 85.8  | 81.7   | 82.5    | 79.2  | 58.8  | 71.9      | 75.2         |
| 10                    | นิคมสร้างตนเองโคกโพธิ์ จังหวัดปัตตานี                | 62.5                      | 56.3  | 81.7  | 73.3  | 76.7   | 70.5    | 75.0  | 55.0  | 66.0      | 68.6         |
| 11                    | นิคมสร้างตนเองเชียงพิณ จังหวัดอุดรธานี               | 68.0                      | 65.6  | 72.9  | 75.0  | 83.3   | 76.3    | 85.4  | 54.7  | 56.8      | 70.9         |
| 12                    | นิคมสร้างตนเองตากฟ้า จังหวัดนครสวรรค์                | 50.8                      | 58.3  | 77.8  | 72.2  | 63.2   | 77.5    | 71.5  | 46.4  | 70.5      | 65.4         |
| 13                    | นิคมสร้างตนเองท้ายเหมือง จังหวัดพังงา                | 63.8                      | 59.4  | 81.3  | 72.9  | 68.8   | 76.7    | 72.2  | 43.8  | 58.6      | 66.4         |
| 14                    | นิคมสร้างตนเองทุ่งโพธิ์ทะเล จังหวัดกำแพงเพชร         | 56.3                      | 51.7  | 80.3  | 78.8  | 64.4   | 75.0    | 77.3  | 47.7  | 51.7      | 64.8         |
| 15                    | นิคมสร้างตนเองทุ่งसान จังหวัดพิษณุโลก                | 57.3                      | 55.2  | 75.0  | 75.0  | 63.9   | 75.0    | 66.7  | 37.5  | 67.4      | 63.7         |
| 16                    | นิคมสร้างตนเองเทพา จังหวัดสงขลา                      | 65.9                      | 64.4  | 86.7  | 83.3  | 63.3   | 77.5    | 71.7  | 66.9  | 71.5      | 72.3         |
| 17                    | นิคมสร้างตนเองธารโต จังหวัดยะลา                      | 52.1                      | 60.4  | 72.2  | 75.7  | 68.8   | 72.5    | 65.3  | 49.0  | 64.8      | 64.5         |
| 18                    | นิคมสร้างตนเองโนนสัง จังหวัดหนองบัวลำภู              | 61.3                      | 60.2  | 86.5  | 69.8  | 75.0   | 76.3    | 75.0  | 39.8  | 60.2      | 67.1         |
| 19                    | นิคมสร้างตนเองบางระกำ จังหวัดพิษณุโลก                | 59.7                      | 57.5  | 80.0  | 71.7  | 75.0   | 80.0    | 72.5  | 37.5  | 63.8      | 66.4         |
| 20                    | นิคมสร้างตนเองบ้านกรวด จังหวัดบุรีรัมย์              | 60.6                      | 58.1  | 83.3  | 78.3  | 70.8   | 77.5    | 84.2  | 47.5  | 68.5      | 69.9         |
| 21                    | นิคมสร้างตนเองเบตง จังหวัดยะลา                       | 56.3                      | 64.1  | 81.3  | 78.1  | 68.8   | 76.3    | 78.1  | 49.2  | 69.5      | 69.1         |
| 22                    | นิคมสร้างตนเองประจวบคีรีขันธ์ จังหวัดประจวบคีรีขันธ์ | 63.7                      | 71.9  | 87.2  | 84.7  | 76.0   | 87.5    | 81.6  | 70.6  | 79.3      | 78.0         |
| 23                    | นิคมสร้างตนเองปราสาท จังหวัดสุรินทร์                 | 65.9                      | 72.7  | 87.1  | 82.6  | 76.5   | 80.9    | 83.3  | 48.3  | 74.2      | 74.6         |
| 24                    | นิคมสร้างตนเองปากจั่น จังหวัดระนอง                   | 55.9                      | 61.3  | 80.0  | 78.3  | 66.7   | 73.5    | 68.3  | 57.5  | 60.4      | 66.9         |
| 25                    | นิคมสร้างตนเองพระพุทธบาท จังหวัดสระบุรี              | 66.6                      | 63.0  | 70.5  | 72.4  | 73.7   | 71.9    | 71.8  | 54.3  | 64.6      | 67.7         |
| 26                    | นิคมสร้างตนเองพระแสง จังหวัดสุราษฎร์ธานี             | 53.5                      | 43.1  | 73.1  | 65.7  | 29.6   | 53.9    | 58.3  | 43.1  | 42.4      | 51.4         |
| 27                    | นิคมสร้างตนเองพัฒนาภาคใต้ จังหวัดยะลา                | 63.0                      | 65.1  | 84.0  | 81.9  | 68.1   | 74.2    | 78.5  | 56.3  | 72.6      | 71.5         |
| 28                    | นิคมสร้างตนเองพัฒนาภาคใต้ จังหวัดสตูล                | 57.7                      | 67.9  | 78.3  | 78.9  | 68.3   | 73.3    | 68.3  | 54.6  | 68.5      | 68.4         |
| 29                    | นิคมสร้างตนเองพิมาย จังหวัดนครราชสีมา                | 61.9                      | 72.2  | 85.6  | 81.8  | 77.3   | 81.4    | 75.8  | 66.5  | 75.2      | 75.3         |
| 30                    | นิคมสร้างตนเองโพธิ์ชัย จังหวัดหนองคาย                | 49.1                      | 49.4  | 68.2  | 74.2  | 57.6   | 65.9    | 68.2  | 35.8  | 50.8      | 57.7         |
| 31                    | นิคมสร้างตนเองระยอง จังหวัดระยอง                     | 49.2                      | 56.3  | 70.8  | 68.1  | 58.3   | 67.5    | 68.1  | 40.6  | 59.9      | 59.9         |
| 32                    | นิคมสร้างตนเองรัษฎมูมิ จังหวัดสงขลา                  | 67.7                      | 62.5  | 63.9  | 69.4  | 66.7   | 63.3    | 61.1  | 43.8  | 66.7      | 62.8         |
| 33                    | นิคมสร้างตนเองลงพูนบุรี จังหวัดลพบุรี                | 64.7                      | 64.7  | 80.4  | 75.0  | 72.1   | 78.8    | 77.9  | 58.8  | 69.5      | 71.3         |
| 34                    | นิคมสร้างตนเองลำโดมน้อย จังหวัดอุบลราชธานี           | 52.1                      | 64.6  | 72.2  | 52.8  | 61.1   | 70.0    | 75.0  | 37.5  | 56.3      | 60.2         |
| 35                    | นิคมสร้างตนเองลำโดมใหญ่ จังหวัดอุบลราชธานี           | 65.3                      | 64.6  | 88.9  | 88.9  | 70.4   | 89.4    | 89.8  | 60.4  | 69.4      | 76.3         |
| 36                    | นิคมสร้างตนเองลำตะคอง จังหวัดนครราชสีมา              | 61.6                      | 53.4  | 73.5  | 76.5  | 64.4   | 69.5    | 78.8  | 47.7  | 65.3      | 65.7         |
| 37                    | นิคมสร้างตนเองลำน้ำน่าน จังหวัดอุตรดิตถ์             | 63.9                      | 65.3  | 79.2  | 73.6  | 75.5   | 76.4    | 75.9  | 56.6  | 60.2      | 69.6         |
| 38                    | นิคมสร้างตนเองลำน้ำน่าน จังหวัดสกลนคร                | 54.4                      | 62.5  | 83.3  | 83.8  | 74.6   | 83.0    | 78.8  | 47.8  | 70.5      | 71.0         |
| 39                    | นิคมสร้างตนเองลำปาว จังหวัดกาฬสินธุ์                 | 55.2                      | 69.2  | 78.3  | 76.7  | 78.3   | 80.3    | 77.8  | 50.4  | 68.2      | 70.5         |

| ลำดับ  | หน่วยงานที่ตั้งอยู่ในส่วนภูมิภาค  | คะแนนเฉลี่ยความสุขรายมิติ |       |       |       |        |         |       |       |           |              |
|--|---|---------------------------|-------|-------|-------|--------|---------|-------|-------|-----------|--------------|
|  |   | Happy                     | Happy | Happy | Happy | Happy  | Happy   | Happy | Happy | Happy     | ค่าเฉลี่ยรวม |
|  |   | Body                      | Relax | Heart | Soul  | Family | Society | Brain | Money | Work Life |              |
| 40   | นิคมสร้างตนเองเลี้ยงไหม จังหวัดสุรินทร์   | 56.9                      | 55.0  | 78.3  | 70.8  | 60.0   | 68.5    | 86.7  | 41.9  | 59.2      | 64.1         |
| 41   | นิคมสร้างตนเองศรีสาคร จังหวัดนราธิวาส   | 66.8                      | 57.8  | 78.1  | 85.4  | 72.9   | 76.9    | 76.0  | 50.0  | 66.9      | 70.1         |
| 42   | นิคมสร้างตนเองสุคีริน จังหวัดนราธิวาส   | 65.0                      | 63.8  | 80.0  | 78.3  | 78.3   | 82.0    | 75.6  | 57.5  | 68.6      | 72.1         |
| 43   | นิคมสร้างตนเองห้วยหลวง จังหวัดอุดรธานี  | 51.3                      | 72.5  | 68.3  | 80.0  | 81.7   | 74.0    | 70.0  | 58.8  | 65.4      | 69.1         |
| <b>ศูนย์พัฒนาราชภูรบนพื้นที่สูง</b>            |   |                           |       |       |       |        |         |       |       |           |              |
| 1  | ศูนย์พัฒนาราชภูรบนพื้นที่สูงจังหวัดกาญจนบุรี  | 62.7                      | 57.6  | 70.4  | 68.5  | 63.9   | 70.3    | 71.8  | 51.7  | 62.3      | 64.3         |
| 2  | ศูนย์พัฒนาราชภูรบนพื้นที่สูงจังหวัดกำแพงเพชร  | 65.3                      | 68.1  | 81.5  | 81.5  | 80.6   | 82.8    | 78.7  | 55.6  | 71.8      | 74.0         |
| 3  | ศูนย์พัฒนาราชภูรบนพื้นที่สูงจังหวัดเชียงราย   | 59.2                      | 58.0  | 81.7  | 76.8  | 75.2   | 76.5    | 71.4  | 44.3  | 68.2      | 67.9         |
| 4  | ศูนย์พัฒนาราชภูรบนพื้นที่สูงจังหวัดเชียงใหม่  | 57.8                      | 63.1  | 80.2  | 78.9  | 67.2   | 76.4    | 71.9  | 48.8  | 67.2      | 67.9         |
| 5  | ศูนย์พัฒนาราชภูรบนพื้นที่สูงจังหวัดตาก  | 60.9                      | 71.2  | 75.9  | 78.7  | 68.5   | 81.7    | 79.6  | 53.8  | 64.6      | 70.6         |
| 6  | ศูนย์พัฒนาราชภูรบนพื้นที่สูงจังหวัดน่าน   | 65.9                      | 58.9  | 71.8  | 71.2  | 65.1   | 73.1    | 72.4  | 50.7  | 61.1      | 65.6         |
| 7  | ศูนย์พัฒนาราชภูรบนพื้นที่สูงจังหวัดพะเยา  | 62.5                      | 57.4  | 68.2  | 70.5  | 73.5   | 70.5    | 71.2  | 44.9  | 57.4      | 64.0         |
| 8  | ศูนย์พัฒนาราชภูรบนพื้นที่สูงจังหวัดพิษณุโลก   | 54.5                      | 59.4  | 78.6  | 75.6  | 70.2   | 76.4    | 67.3  | 48.7  | 62.5      | 65.9         |
| 9  | ศูนย์พัฒนาราชภูรบนพื้นที่สูงจังหวัดเพชรบุรี   | 66.0                      | 63.3  | 67.7  | 71.9  | 79.2   | 72.5    | 72.9  | 51.6  | 59.6      | 67.2         |
| 10   | ศูนย์พัฒนาราชภูรบนพื้นที่สูงจังหวัดเพชรบูรณ์  | 58.3                      | 58.8  | 75.6  | 72.8  | 70.0   | 73.0    | 68.3  | 50.0  | 56.9      | 64.9         |
| 11   | ศูนย์พัฒนาราชภูรบนพื้นที่สูงจังหวัดแพร่   | 64.1                      | 65.1  | 81.3  | 70.8  | 63.2   | 77.5    | 81.3  | 38.0  | 70.3      | 67.9         |
| 12   | ศูนย์พัฒนาราชภูรบนพื้นที่สูงจังหวัดแม่ฮ่องสอน   | 75.7                      | 67.9  | 82.6  | 85.0  | 78.3   | 81.4    | 72.0  | 66.8  | 71.9      | 75.8         |
| 13   | ศูนย์พัฒนาราชภูรบนพื้นที่สูงจังหวัดราชบุรี  | 60.2                      | 64.1  | 72.2  | 68.8  | 79.9   | 75.4    | 71.5  | 51.0  | 68.2      | 67.9         |
| 14   | ศูนย์พัฒนาราชภูรบนพื้นที่สูงจังหวัดลำปาง  | 62.2                      | 65.1  | 77.3  | 75.8  | 71.6   | 74.5    | 72.3  | 52.6  | 66.6      | 68.8         |
| 15   | ศูนย์พัฒนาราชภูรบนพื้นที่สูงจังหวัดลำพูน  | 58.2                      | 58.5  | 73.5  | 74.2  | 75.0   | 75.5    | 65.2  | 46.0  | 52.1      | 64.2         |
| 16   | ศูนย์พัฒนาราชภูรบนพื้นที่สูงจังหวัดอุทัยธานี  | 58.9                      | 63.5  | 72.4  | 75.0  | 69.9   | 75.0    | 78.8  | 50.0  | 60.6      | 67.1         |
| <b>พิพิธภัณฑสถานเรียนรู้ราชภูรบนพื้นที่สูง</b> |   |                           |       |       |       |        |         |       |       |           |              |
| <b>ศูนย์ประสานงานโครงการหมู่บ้านสหกรณ์</b>     |   |                           |       |       |       |        |         |       |       |           |              |
| 1  | ศูนย์ประสานงานโครงการตามพระราชประสงค์หมู่บ้านสหกรณ์ห้วยสัตว์ใหญ่ ป่าเต็ง<br>หุบกระพง ตอนขุนกล้วย กลัดหลวง จังหวัดเพชรบุรี | 52.2                      | 52.7  | 82.1  | 76.2  | 47.6   | 64.3    | 67.9  | 31.3  | 60.4      | 59.4         |
| 2  | ศูนย์ประสานงานโครงการตามพระราชประสงค์หมู่บ้านสหกรณ์ห้วยสัตว์ใหญ่<br>ป่าละอู หนองพลับ จังหวัดประจวบคีรีขันธ์               | 57.3                      | 59.4  | 90.3  | 69.4  | 50.0   | 68.3    | 75.0  | 58.3  | 60.4      | 65.4         |
| 3  | ศูนย์ประสานงานโครงการหมู่บ้านสหกรณ์สันกำแพง อำเภอเมืออน ตามพระราชดำริ จังหวัดเชียงใหม่                                    | 57.8                      | 62.5  | 74.0  | 80.2  | 71.9   | 71.9    | 71.9  | 52.3  | 69.0      | 67.9         |

-  Very happy (75.00-100)
-  Happy (50.00-74.99)
-  Unhappy (25.00-49.99)
-  Very Unhappy (0.00-24.99)

การจัดอันดับผลการสำรวจคุณภาพชีวิต ความสุข และความผูกพันในองค์กรของบุคลากรกรมพัฒนาสังคมและสวัสดิการ  
ผ่านระบบออนไลน์ (HAPPINOMETER) ประจำปีงบประมาณ พ.ศ. 2568

| ลำดับ | หน่วยงาน  | คะแนนเฉลี่ยความสุขรายมิติ |       |       |       |        |         |       |       |           | ค่าเฉลี่ยรวม |
|-------|---|---------------------------|-------|-------|-------|--------|---------|-------|-------|-----------|--------------|
|       |   | Happy                     | Happy | Happy | Happy | Happy  | Happy   | Happy | Happy | Happy     |              |
|       |   | Body                      | Relax | Heart | Soul  | Family | Society | Brain | Money | Work Life |              |
| 1     | ศูนย์คุ้มครองและเสริมสร้างคุณภาพชีวิตจังหวัดตรัง                    | 90.6                      | 93.8  | 100.0 | 91.7  | 100.0  | 90.0    | 66.7  | 100.0 | 83.3      | 90.7         |
| 2     | ศูนย์ส่งเสริมและทักษะชีวิตมวกเหล็ก จังหวัดสระบุรี                   | 56.3                      | 78.1  | 91.7  | 83.3  | 95.8   | 85.0    | 91.7  | 75.0  | 74.0      | 81.2         |
| 3     | พิพิธภัณฑสถานแห่งชาติราชภัฏวชิรเวศน์                                | 66.7                      | 67.2  | 93.1  | 92.4  | 89.6   | 83.3    | 89.6  | 60.9  | 81.1      | 80.4         |
| 4     | นิคมสร้างตนเองประจวบคีรีขันธ์ จังหวัดประจวบคีรีขันธ์                | 63.7                      | 71.9  | 87.2  | 84.7  | 76.0   | 87.5    | 81.6  | 70.6  | 79.3      | 78.0         |
| 5     | ศูนย์ส่งเสริมและพัฒนาทักษะชีวิตหนองแค จังหวัดสระบุรี                | 65.6                      | 73.8  | 86.7  | 91.7  | 80.0   | 87.0    | 75.0  | 65.0  | 75.8      | 77.8         |
| 6     | ศูนย์คุ้มครองและเสริมสร้างคุณภาพชีวิตจังหวัดบุรีรัมย์               | 65.6                      | 73.4  | 95.8  | 89.6  | 66.7   | 92.5    | 93.8  | 42.2  | 77.6      | 77.5         |
| 7     | ศูนย์คุ้มครองและเสริมสร้างคุณภาพชีวิตจังหวัดกำแพงเพชร               | 83.3                      | 64.6  | 86.1  | 86.1  | 72.2   | 85.0    | 83.3  | 58.3  | 72.2      | 76.8         |
| 8     | ศูนย์คุ้มครองและเสริมสร้างคุณภาพชีวิตจังหวัดเลย                     | 62.5                      | 65.6  | 87.5  | 83.3  | 79.2   | 80.0    | 79.2  | 65.6  | 87.5      | 76.7         |
| 9     | ศูนย์คุ้มครองและเสริมสร้างคุณภาพชีวิตจังหวัดสมุทรสาคร               | 64.7                      | 77.5  | 82.5  | 77.5  | 81.7   | 77.0    | 80.0  | 68.8  | 76.9      | 76.3         |
| 10    | นิคมสร้างตนเองลำโดมใหญ่ จังหวัดอุบลราชธานี                          | 65.3                      | 64.6  | 88.9  | 88.9  | 70.4   | 89.4    | 89.8  | 60.4  | 69.4      | 76.3         |
| 11    | ศูนย์พัฒนาราชภัฏวชิรเวศน์จังหวัดแม่ฮ่องสอน                          | 75.7                      | 67.9  | 82.6  | 85.0  | 78.3   | 81.4    | 72.0  | 66.8  | 71.9      | 75.8         |
| 12    | นิคมสร้างตนเองพิมาย จังหวัดนครราชสีมา                               | 61.9                      | 72.2  | 85.6  | 81.8  | 77.3   | 81.4    | 75.8  | 66.5  | 75.2      | 75.3         |
| 13    | นิคมสร้างตนเองคำสร้อย จังหวัดมุกดาหาร                               | 63.1                      | 68.8  | 85.0  | 85.8  | 81.7   | 82.5    | 79.2  | 58.8  | 71.9      | 75.2         |
| 14    | ศูนย์คุ้มครองและเสริมสร้างคุณภาพชีวิตจังหวัดพระนครศรีอยุธยา         | 64.4                      | 60.0  | 88.3  | 88.3  | 70.0   | 81.0    | 90.0  | 55.0  | 74.2      | 74.6         |
| 15    | นิคมสร้างตนเองปราสาท จังหวัดสุรินทร์                                | 65.9                      | 72.7  | 87.1  | 82.6  | 76.5   | 80.9    | 83.3  | 48.3  | 74.2      | 74.6         |
| 16    | ศูนย์ส่งเสริมและพัฒนาทักษะชีวิตห้วยสัตว์ใหญ่ จังหวัดประจวบคีรีขันธ์ | 60.0                      | 71.3  | 90.0  | 78.3  | 75.0   | 87.0    | 80.0  | 51.3  | 76.3      | 74.3         |
| 17    | ศูนย์พัฒนาราชภัฏวชิรเวศน์จังหวัดกำแพงเพชร                           | 65.3                      | 68.1  | 81.5  | 81.5  | 80.6   | 82.8    | 78.7  | 55.6  | 71.8      | 74.0         |
| 18    | ศูนย์คุ้มครองและเสริมสร้างคุณภาพชีวิตจังหวัดนราธิวาส                | 60.3                      | 65.2  | 81.0  | 82.1  | 77.4   | 75.7    | 84.5  | 52.7  | 74.1      | 72.5         |
| 19    | ศูนย์คุ้มครองและเสริมสร้างคุณภาพชีวิตจังหวัดอำนาจเจริญ              | 63.4                      | 68.8  | 75.0  | 76.2  | 86.6   | 80.7    | 83.3  | 59.8  | 58.6      | 72.5         |
| 20    | นิคมสร้างตนเองเทพา จังหวัดสงขลา                                     | 65.9                      | 64.4  | 86.7  | 83.3  | 63.3   | 77.5    | 71.7  | 66.9  | 71.5      | 72.3         |
| 21    | กลุ่มงานผู้เชี่ยวชาญ  | 68.4                      | 68.8  | 76.9  | 82.4  | 77.8   | 76.1    | 68.5  | 60.4  | 69.9      | 72.1         |
| 22    | นิคมสร้างตนเองสุคีริน จังหวัดนราธิวาส                               | 65.0                      | 63.8  | 80.0  | 78.3  | 78.3   | 82.0    | 75.6  | 57.5  | 68.6      | 72.1         |
| 23    | ศูนย์คุ้มครองและเสริมสร้างคุณภาพชีวิตจังหวัดนครศรีธรรมราช           | 63.8                      | 63.8  | 85.1  | 79.2  | 79.2   | 81.8    | 70.2  | 53.1  | 67.9      | 71.6         |
| 24    | นิคมสร้างตนเองพัฒนาภาคใต้ จังหวัดยะลา                               | 63.0                      | 65.1  | 84.0  | 81.9  | 68.1   | 74.2    | 78.5  | 56.3  | 72.6      | 71.5         |
| 25    | นิคมสร้างตนเองภูมินารายณ์ จังหวัดกาฬสินธุ์                          | 63.1                      | 55.6  | 88.3  | 92.5  | 63.3   | 79.5    | 86.7  | 51.3  | 60.6      | 71.3         |
| 26    | นิคมสร้างตนเองลพบุรี จังหวัดลพบุรี                                  | 64.7                      | 64.7  | 80.4  | 75.0  | 72.1   | 78.8    | 77.9  | 58.8  | 69.5      | 71.3         |
| 27    | ศูนย์คุ้มครองและเสริมสร้างคุณภาพชีวิตจังหวัดชัยนาท                  | 64.3                      | 68.8  | 75.0  | 75.0  | 77.4   | 71.4    | 75.0  | 62.5  | 71.7      | 71.2         |
| 28    | กลุ่มตรวจสอบภายใน   | 67.0                      | 61.6  | 78.6  | 77.4  | 67.9   | 80.0    | 77.4  | 63.4  | 67.0      | 71.1         |
| 29    | ศูนย์คุ้มครองและเสริมสร้างคุณภาพชีวิตจังหวัดกระบี่                  | 69.1                      | 70.1  | 80.6  | 78.7  | 81.5   | 77.2    | 73.1  | 44.4  | 63.9      | 71.0         |
| 30    | นิคมสร้างตนเองลำน้ำอูน จังหวัดสกลนคร                                | 54.4                      | 62.5  | 83.3  | 83.8  | 74.6   | 83.0    | 78.8  | 47.8  | 70.5      | 71.0         |
| 31    | นิคมสร้างตนเองเข็ญพิณ จังหวัดอุดรธานี                               | 68.0                      | 65.6  | 72.9  | 75.0  | 83.3   | 76.3    | 85.4  | 54.7  | 56.8      | 70.9         |
| 32    | ศูนย์พัฒนาราชภัฏวชิรเวศน์จังหวัดตาก                                 | 60.9                      | 71.2  | 75.9  | 78.7  | 68.5   | 81.7    | 79.6  | 53.8  | 64.6      | 70.6         |
| 33    | นิคมสร้างตนเองลำปาว จังหวัดกาฬสินธุ์                                | 55.2                      | 69.2  | 78.3  | 76.7  | 78.3   | 80.3    | 77.8  | 50.4  | 68.2      | 70.5         |
| 34    | ศูนย์คุ้มครองและเสริมสร้างคุณภาพชีวิตจังหวัดหนองบัวลำภู             | 57.0                      | 76.6  | 83.3  | 81.3  | 83.3   | 80.0    | 79.2  | 67.2  | 26.0      | 70.4         |
| 35    | ศูนย์คุ้มครองและเสริมสร้างคุณภาพชีวิตจังหวัดอ่างทอง                 | 57.6                      | 64.3  | 82.1  | 84.5  | 71.4   | 74.3    | 67.9  | 54.5  | 76.5      | 70.3         |
| 36    | นิคมสร้างตนเองศรีสาคร จังหวัดนราธิวาส                               | 66.8                      | 57.8  | 78.1  | 85.4  | 72.9   | 76.9    | 76.0  | 50.0  | 66.9      | 70.1         |
| 37    | นิคมสร้างตนเองบ้านกรวด จังหวัดบุรีรัมย์                             | 60.6                      | 58.1  | 83.3  | 78.3  | 70.8   | 77.5    | 84.2  | 47.5  | 68.5      | 69.9         |
| 38    | ศูนย์คุ้มครองและเสริมสร้างคุณภาพชีวิตจังหวัดชัยภูมิ                 | 54.7                      | 68.8  | 83.3  | 83.3  | 50.0   | 95.0    | 87.5  | 31.3  | 74.0      | 69.8         |

| ลำดับ | หน่วยงาน  | คะแนนเฉลี่ยความสุขรายมิติ |       |       |       |        |         |       |       |           | ค่าเฉลี่ยรวม |
|-------|---|---------------------------|-------|-------|-------|--------|---------|-------|-------|-----------|--------------|
|       |   | Happy                     | Happy | Happy | Happy | Happy  | Happy   | Happy | Happy | Happy     |              |
|       |   | Body                      | Relax | Heart | Soul  | Family | Society | Brain | Money | Work Life |              |
| 39    | นิคมสร้างตนเองลำน้ำน่าน จังหวัดอุตรดิตถ์  | 63.9                      | 65.3  | 79.2  | 73.6  | 75.5   | 76.4    | 75.9  | 56.6  | 60.2      | 69.6         |
| 40    | ศูนย์คุ้มครองและเสริมสร้างคุณภาพชีวิตจังหวัดยะลา                                      | 60.4                      | 60.4  | 84.7  | 79.2  | 75.0   | 74.2    | 81.9  | 49.0  | 61.1      | 69.5         |
| 41    | สถานีคุ้มครองคนไร้ที่พึ่งประจำคริสตจักร จังหวัดประจวบคีรีขันธ์                        | 57.1                      | 63.8  | 77.8  | 78.9  | 72.8   | 76.3    | 77.2  | 48.8  | 72.1      | 69.4         |
| 42    | ศูนย์คุ้มครองและเสริมสร้างคุณภาพชีวิตจังหวัดนครราชสีมา                                | 64.6                      | 60.9  | 75.0  | 75.7  | 78.5   | 77.9    | 73.6  | 47.9  | 69.4      | 69.3         |
| 43    | ศูนย์คุ้มครองและเสริมสร้างคุณภาพชีวิตจังหวัดนครพนม                                    | 69.8                      | 56.9  | 73.1  | 74.1  | 69.4   | 78.3    | 80.6  | 48.6  | 71.1      | 69.1         |
| 44    | นิคมสร้างตนเองเบตง จังหวัดยะลา  | 56.3                      | 64.1  | 81.3  | 78.1  | 68.8   | 76.3    | 78.1  | 49.2  | 69.5      | 69.1         |
| 45    | นิคมสร้างตนเองห้วยหลวง จังหวัดอุดรธานี  | 51.3                      | 72.5  | 68.3  | 80.0  | 81.7   | 74.0    | 70.0  | 58.8  | 65.4      | 69.1         |
| 46    | ศูนย์พัฒนาราชากรบนพื้นที่สูงจังหวัดลำปาง  | 62.2                      | 65.1  | 77.3  | 75.8  | 71.6   | 74.5    | 72.3  | 52.6  | 66.6      | 68.8         |
| 47    | นิคมสร้างตนเองเขื่อนอุบลรัตน์ จังหวัดขอนแก่น  | 63.1                      | 57.4  | 76.0  | 80.2  | 78.6   | 77.8    | 70.8  | 52.0  | 62.4      | 68.7         |
| 48    | นิคมสร้างตนเองขอนแก่น จังหวัดพัทลุง   | 67.6                      | 58.9  | 78.0  | 79.8  | 72.0   | 73.9    | 67.3  | 56.3  | 63.5      | 68.6         |
| 49    | นิคมสร้างตนเองโคกโพธิ์ จังหวัดปัตตานี   | 62.5                      | 56.3  | 81.7  | 73.3  | 76.7   | 70.5    | 75.0  | 55.0  | 66.0      | 68.6         |
| 50    | สถานีคุ้มครองคนไร้ที่พึ่งสันมหาพน จังหวัดเชียงใหม่                                    | 62.5                      | 61.2  | 76.8  | 77.2  | 75.0   | 76.3    | 71.5  | 50.3  | 65.8      | 68.5         |
| 51    | ศูนย์คุ้มครองและเสริมสร้างคุณภาพชีวิตจังหวัดยะลา                                      | 67.4                      | 67.0  | 73.8  | 72.6  | 67.9   | 65.0    | 73.8  | 61.6  | 67.0      | 68.4         |
| 52    | นิคมสร้างตนเองพัฒนาภาคใต้ จังหวัดสตูล   | 57.7                      | 67.9  | 78.3  | 78.9  | 68.3   | 73.3    | 68.3  | 54.6  | 68.5      | 68.4         |
| 53    | ศูนย์คุ้มครองและเสริมสร้างคุณภาพชีวิตจังหวัดภูเก็ต                                    | 60.8                      | 54.5  | 79.5  | 81.1  | 60.6   | 79.1    | 80.3  | 47.7  | 71.2      | 68.3         |
| 54    | กลุ่มพัฒนาระบบบริหาร  | 70.6                      | 62.5  | 76.7  | 70.0  | 55.0   | 66.0    | 73.3  | 65.0  | 74.6      | 68.2         |
| 55    | สำนักงานเลขานุการกรม  | 61.7                      | 65.7  | 75.8  | 75.9  | 70.6   | 73.0    | 68.8  | 54.8  | 67.6      | 68.2         |
| 56    | กองยุทธศาสตร์และแผนงาน  | 62.2                      | 62.4  | 74.1  | 73.9  | 67.4   | 73.8    | 71.9  | 63.1  | 65.3      | 68.2         |
| 57    | ศูนย์พัฒนาราชากรบนพื้นที่สูงจังหวัดเชียงราย   | 59.2                      | 58.0  | 81.7  | 76.8  | 75.2   | 76.5    | 71.4  | 44.3  | 68.2      | 67.9         |
| 58    | ศูนย์พัฒนาราชากรบนพื้นที่สูงจังหวัดเชียงใหม่  | 57.8                      | 63.1  | 80.2  | 78.9  | 67.2   | 76.4    | 71.9  | 48.8  | 67.2      | 67.9         |
| 59    | ศูนย์พัฒนาราชากรบนพื้นที่สูงจังหวัดแพร่   | 64.1                      | 65.1  | 81.3  | 70.8  | 63.2   | 77.5    | 81.3  | 38.0  | 70.3      | 67.9         |
| 60    | ศูนย์พัฒนาราชากรบนพื้นที่สูงจังหวัดราชบุรี  | 60.2                      | 64.1  | 72.2  | 68.8  | 79.9   | 75.4    | 71.5  | 51.0  | 68.2      | 67.9         |
| 61    | ศูนย์ประสานงานโครงการหมู่บ้านสหกรณ์สันกำแพง อำเภอแม่อน ตามพระราชดำริ จังหวัดเชียงใหม่ | 57.8                      | 62.5  | 74.0  | 80.2  | 71.9   | 71.9    | 71.9  | 52.3  | 69.0      | 67.9         |
| 62    | กองพัฒนาลังคมกลุ่มเป้าหมายพิเศษ   | 61.7                      | 62.3  | 78.7  | 75.7  | 69.8   | 75.8    | 72.6  | 47.8  | 65.5      | 67.8         |
| 63    | นิคมสร้างตนเองเขื่อนภูมิพล จังหวัดเชียงใหม่   | 57.3                      | 55.2  | 84.7  | 80.6  | 68.1   | 80.0    | 76.4  | 47.9  | 59.0      | 67.7         |
| 64    | นิคมสร้างตนเองพระพุทธบาท จังหวัดสระบุรี   | 66.6                      | 63.0  | 70.5  | 72.4  | 73.7   | 71.9    | 71.8  | 54.3  | 64.6      | 67.7         |
| 65    | สถานีคุ้มครองคนไร้ที่พึ่งชายฉะบุรี จังหวัดปทุมธานี                                    | 55.4                      | 64.9  | 76.0  | 75.2  | 71.6   | 75.4    | 69.6  | 53.9  | 66.2      | 67.6         |
| 66    | ศูนย์คุ้มครองและเสริมสร้างคุณภาพชีวิตจังหวัดสมุทรปราการ                               | 64.6                      | 68.8  | 61.1  | 66.7  | 83.3   | 73.3    | 52.8  | 66.7  | 70.1      | 67.5         |
| 67    | ศูนย์พัฒนาราชากรบนพื้นที่สูงจังหวัดเพชรบุรี   | 66.0                      | 63.3  | 67.7  | 71.9  | 79.2   | 72.5    | 72.9  | 51.6  | 59.6      | 67.2         |
| 68    | นิคมสร้างตนเองขุนทะเล จังหวัดสุราษฎร์ธานี   | 66.4                      | 59.4  | 81.3  | 75.0  | 68.8   | 72.9    | 72.2  | 43.2  | 65.1      | 67.1         |
| 69    | นิคมสร้างตนเองโนนสัง จังหวัดหนองบัวลำภู   | 61.3                      | 60.2  | 86.5  | 69.8  | 75.0   | 76.3    | 75.0  | 39.8  | 60.2      | 67.1         |
| 70    | ศูนย์พัฒนาราชากรบนพื้นที่สูงจังหวัดอุทัยธานี  | 58.9                      | 63.5  | 72.4  | 75.0  | 69.9   | 75.0    | 78.8  | 50.0  | 60.6      | 67.1         |
| 71    | ศูนย์คุ้มครองและเสริมสร้างคุณภาพชีวิตจังหวัดสตูล                                      | 67.2                      | 65.6  | 83.3  | 83.3  | 58.3   | 70.0    | 62.5  | 56.3  | 55.2      | 66.9         |
| 72    | นิคมสร้างตนเองปากจั่น จังหวัดระนอง  | 55.9                      | 61.3  | 80.0  | 78.3  | 66.7   | 73.5    | 68.3  | 57.5  | 60.4      | 66.9         |
| 73    | นิคมสร้างตนเองห้วยเหมือง จังหวัดพังงา   | 63.8                      | 59.4  | 81.3  | 72.9  | 68.8   | 76.7    | 72.2  | 43.8  | 58.6      | 66.4         |
| 74    | นิคมสร้างตนเองบางระกำ จังหวัดพิษณุโลก   | 59.7                      | 57.5  | 80.0  | 71.7  | 75.0   | 80.0    | 72.5  | 37.5  | 63.8      | 66.4         |
| 75    | ศูนย์คุ้มครองและเสริมสร้างคุณภาพชีวิตจังหวัดสุพรรณบุรี                                | 57.3                      | 66.7  | 69.4  | 69.4  | 83.3   | 66.7    | 72.2  | 50.0  | 60.4      | 66.2         |
| 76    | สถานีคุ้มครองคนไร้ที่พึ่งนนทบุรี จังหวัดนนทบุรี                                       | 62.7                      | 60.6  | 75.0  | 76.3  | 68.8   | 71.3    | 69.2  | 52.2  | 59.2      | 66.1         |
| 77    | ศูนย์คุ้มครองและเสริมสร้างคุณภาพชีวิตจังหวัดนครปฐม                                    | 61.2                      | 58.0  | 75.0  | 73.8  | 64.3   | 70.7    | 78.6  | 42.9  | 69.0      | 65.9         |
| 78    | ศูนย์คุ้มครองและเสริมสร้างคุณภาพชีวิตจังหวัดปราจีนบุรี                                | 61.7                      | 58.6  | 77.1  | 71.9  | 67.7   | 70.0    | 59.4  | 53.1  | 73.4      | 65.9         |
| 79    | ศูนย์พัฒนาราชากรบนพื้นที่สูงจังหวัดพิษณุโลก   | 54.5                      | 59.4  | 78.6  | 75.6  | 70.2   | 76.4    | 67.3  | 48.7  | 62.5      | 65.9         |

| ลำดับ | หน่วยงาน   | คะแนนเฉลี่ยความสุขรายมิติ |       |       |       |        |         |       |       |           |              |
|-------|--|---------------------------|-------|-------|-------|--------|---------|-------|-------|-----------|--------------|
|       |  | Happy                     | Happy | Happy | Happy | Happy  | Happy   | Happy | Happy | Happy     | ค่าเฉลี่ยรวม |
|       |  | Body                      | Relax | Heart | Soul  | Family | Society | Brain | Money | Work Life |              |
| 80    | สถานคุ้มครองคนไร้ที่พึ่งหญิงชลบุรี จังหวัดปทุมธานี   | 62.3                      | 58.7  | 75.8  | 73.7  | 66.9   | 69.4    | 72.0  | 48.8  | 64.2      | 65.8         |
| 81    | ศูนย์คุ้มครองและเสริมสร้างคุณภาพชีวิตจังหวัดสมุทรสงคราม  | 63.5                      | 54.2  | 69.4  | 75    | 61.1   | 76.7    | 72.2  | 52.1  | 67.4      | 65.7         |
| 82    | นิคมสร้างตนเองลำตะคอง จังหวัดนครราชสีมา  | 61.6                      | 53.4  | 73.5  | 76.5  | 64.4   | 69.5    | 78.8  | 47.7  | 65.3      | 65.7         |
| 83    | ศูนย์พัฒนาราชภาพรบนพื้นที่สูงจังหวัดน่าน   | 65.9                      | 58.9  | 71.8  | 71.2  | 65.1   | 73.1    | 72.4  | 50.7  | 61.1      | 65.6         |
| 84    | นิคมสร้างตนเองตากฟ้า จังหวัดนครสวรรค์  | 50.8                      | 58.3  | 77.8  | 72.2  | 63.2   | 77.5    | 71.5  | 46.4  | 70.5      | 65.4         |
| 85    | ศูนย์ประสานงานโครงการตามพระราชประสงค์หมู่บ้านสหกรณ์ห้วยสัตว์ใหญ่ ป่าละอู หนองพลับ จังหวัดประจวบคีรีขันธ์ | 57.3                      | 59.4  | 90.3  | 69.4  | 50.0   | 68.3    | 75.0  | 58.3  | 60.4      | 65.4         |
| 86    | สถานคุ้มครองคนไร้ที่พึ่งภาคใต้ จังหวัดนครศรีธรรมราช  | 54.7                      | 63.1  | 81.7  | 71.7  | 63.3   | 72.5    | 68.3  | 46.9  | 65.0      | 65.2         |
| 87    | นิคมสร้างตนเองกัวลม จังหวัดลำปาง   | 57.1                      | 52.7  | 78.6  | 77.4  | 69.0   | 76.4    | 75.0  | 42.0  | 58.0      | 65.1         |
| 88    | ศูนย์คุ้มครองและเสริมสร้างคุณภาพชีวิตจังหวัดตพรบุรี  | 51.6                      | 53.1  | 88.5  | 75.0  | 56.3   | 81.9    | 71.9  | 30.5  | 75.0      | 64.9         |
| 89    | ศูนย์พัฒนาราชภาพรบนพื้นที่สูงจังหวัดเพชรบูรณ์  | 58.3                      | 58.8  | 75.6  | 72.8  | 70.0   | 73.0    | 68.3  | 50.0  | 56.9      | 64.9         |
| 90    | ศูนย์คุ้มครองและเสริมสร้างคุณภาพชีวิตจังหวัดอุดรธานี   | 59.1                      | 60.6  | 76.7  | 80.0  | 54.2   | 70.5    | 77.5  | 45.0  | 59.6      | 64.8         |
| 91    | นิคมสร้างตนเองคลองน้ำใส จังหวัดสระแก้ว   | 58.5                      | 58.0  | 75.8  | 72.7  | 65.9   | 75.5    | 72.0  | 42.6  | 62.1      | 64.8         |
| 92    | นิคมสร้างตนเองทุ่งโพธิ์ทะเล จังหวัดกำแพงเพชร   | 56.3                      | 51.7  | 80.3  | 78.8  | 64.4   | 75.0    | 77.3  | 47.7  | 51.7      | 64.8         |
| 93    | สถานคุ้มครองคนไร้ที่พึ่งปรีอใหญ่ จังหวัดศรีสะเกษ   | 64.2                      | 61.9  | 66.7  | 73.5  | 64.4   | 70.0    | 68.2  | 52.8  | 59.5      | 64.6         |
| 94    | ศูนย์คุ้มครองและเสริมสร้างคุณภาพชีวิตจังหวัดตราด   | 59.8                      | 62.5  | 70.2  | 72.6  | 61.9   | 75.0    | 69.0  | 55.4  | 55.4      | 64.6         |
| 95    | นิคมสร้างตนเองธารโต จังหวัดยะลา  | 52.1                      | 60.4  | 72.2  | 75.7  | 68.8   | 72.5    | 65.3  | 49.0  | 64.8      | 64.5         |
| 96    | ศูนย์คุ้มครองและเสริมสร้างคุณภาพชีวิตจังหวัดพิจิตร   | 56.6                      | 56.3  | 77.8  | 68.5  | 72.2   | 71.7    | 75.0  | 30.6  | 73.1      | 64.4         |
| 97    | ศูนย์คุ้มครองและเสริมสร้างคุณภาพชีวิตจังหวัดสระบุรี  | 55.4                      | 54.5  | 75.0  | 76.2  | 65.5   | 65.7    | 73.8  | 50.0  | 63.7      | 64.4         |
| 98    | ศูนย์พัฒนาราชภาพรบนพื้นที่สูงจังหวัดกาญจนบุรี  | 62.7                      | 57.6  | 70.4  | 68.5  | 63.9   | 70.3    | 71.8  | 51.7  | 62.3      | 64.3         |
| 99    | ศูนย์พัฒนาราชภาพรบนพื้นที่สูงจังหวัดลำพูน  | 58.2                      | 58.5  | 73.5  | 74.2  | 75.0   | 75.5    | 65.2  | 46.0  | 52.1      | 64.2         |
| 100   | สถานคุ้มครองคนไร้ที่พึ่งวังทอง จังหวัดพิษณุโลก   | 59.8                      | 55.4  | 74.7  | 72.6  | 67.7   | 70.6    | 68.3  | 46.4  | 61.4      | 64.1         |
| 101   | นิคมสร้างตนเองเสี้ยวใหม่ จังหวัดสุรินทร์   | 56.9                      | 55.0  | 78.3  | 70.8  | 60.0   | 68.5    | 86.7  | 41.9  | 59.2      | 64.1         |
| 102   | ศูนย์พัฒนาราชภาพรบนพื้นที่สูงจังหวัดพะเยา  | 62.5                      | 57.4  | 68.2  | 70.5  | 73.5   | 70.5    | 71.2  | 44.9  | 57.4      | 64.0         |
| 103   | ศูนย์คุ้มครองและเสริมสร้างคุณภาพชีวิตจังหวัดมหาสารคาม  | 50.0                      | 40.6  | 87.5  | 91.7  | 58.3   | 90.0    | 70.8  | 21.9  | 64.6      | 63.9         |
| 104   | สถานคุ้มครองคนไร้ที่พึ่งบ้านเมตตา จังหวัดนครราชสีมา  | 59.9                      | 54.0  | 65.2  | 72.5  | 73.0   | 77.6    | 70.1  | 37.5  | 64.5      | 63.8         |
| 105   | ศูนย์คุ้มครองและเสริมสร้างคุณภาพชีวิตจังหวัดพะเยา  | 63.5                      | 62.5  | 72.2  | 63.9  | 77.8   | 68.3    | 72.2  | 33.3  | 60.4      | 63.8         |
| 106   | ศูนย์คุ้มครองและเสริมสร้างคุณภาพชีวิตจังหวัดชุมพร  | 60.0                      | 58.8  | 65.0  | 81.7  | 51.7   | 68.0    | 75.0  | 52.5  | 60.8      | 63.7         |
| 107   | นิคมสร้างตนเองทุ่งสถาน จังหวัดพิษณุโลก   | 57.3                      | 55.2  | 75.0  | 75.0  | 63.9   | 75.0    | 66.7  | 37.5  | 67.4      | 63.7         |
| 108   | ศูนย์คุ้มครองและเสริมสร้างคุณภาพชีวิตจังหวัดเชียงราย   | 49.0                      | 45.8  | 83.3  | 72.2  | 58.3   | 71.7    | 83.3  | 64.6  | 43.1      | 63.5         |
| 109   | ศูนย์คุ้มครองและเสริมสร้างคุณภาพชีวิตจังหวัดพิษณุโลก   | 65.6                      | 62.5  | 79.2  | 70.8  | 70.8   | 67.5    | 54.2  | 43.8  | 56.3      | 63.4         |
| 110   | นิคมสร้างตนเองกระเสียว จังหวัดสุพรรณบุรี   | 57.6                      | 59.9  | 70.8  | 72.2  | 59.0   | 74.2    | 67.4  | 44.8  | 64.1      | 63.3         |
| 111   | กองคุ้มครองสวัสดิภาพและเสริมสร้างคุณภาพชีวิต   | 61.5                      | 56.6  | 73.4  | 69.6  | 62.8   | 70.8    | 66.2  | 46.6  | 61.6      | 63.2         |
| 112   | สำนักงานคณะกรรมการส่งเสริมการจัดสวัสดิการสังคมแห่งชาติ   | 58.8                      | 56.3  | 71.4  | 69.6  | 64.9   | 66.3    | 62.0  | 55.7  | 61.9      | 63.0         |
| 113   | กองกิจการอาสาสมัครและภาคประชาสังคม   | 58.1                      | 58.8  | 74.2  | 71.7  | 60.8   | 71.5    | 60.8  | 56.3  | 55.0      | 63.0         |
| 114   | นิคมสร้างตนเองรัตภูมิ จังหวัดสงขลา   | 67.7                      | 62.5  | 63.9  | 69.4  | 66.7   | 63.3    | 61.1  | 43.8  | 66.7      | 62.8         |
| 115   | ศูนย์คุ้มครองและเสริมสร้างคุณภาพชีวิตจังหวัดยโสธร  | 55.4                      | 55.1  | 75.8  | 69.7  | 61.4   | 70.0    | 72.0  | 51.1  | 53.0      | 62.6         |
| 116   | ศูนย์คุ้มครองและเสริมสร้างคุณภาพชีวิตจังหวัดขอนแก่น  | 54.0                      | 61.9  | 71.2  | 78.0  | 56.1   | 75.9    | 70.5  | 37.5  | 53.4      | 62.1         |
| 117   | ศูนย์คุ้มครองและเสริมสร้างคุณภาพชีวิตจังหวัดสุโขทัย  | 57.8                      | 45.3  | 77.1  | 70.8  | 60.4   | 80.0    | 68.8  | 29.7  | 67.7      | 62.0         |
| 118   | ศูนย์คุ้มครองและเสริมสร้างคุณภาพชีวิตจังหวัดศรีสะเกษ   | 68.8                      | 56.3  | 75.0  | 75.0  | 25.0   | 70.0    | 75.0  | 37.5  | 75.0      | 61.9         |
| 119   | ศูนย์ส่งเสริมจริยธรรมและต่อต้านการทุจริต พส.   | 50.0                      | 53.8  | 73.3  | 73.3  | 63.3   | 64.0    | 61.7  | 56.3  | 59.6      | 61.7         |
| 120   | สถานคุ้มครองคนไร้ที่พึ่งกุ่มสะแก จังหวัดเพชรบุรี   | 63.0                      | 52.5  | 71.7  | 69.0  | 58.0   | 67.4    | 64.7  | 47.0  | 62.5      | 61.7         |

| ลำดับ | หน่วยงาน  | คะแนนเฉลี่ยความสุขรายมิติ |       |       |       |        |         |       |       |           | ค่าเฉลี่ยรวม |
|-------|---|---------------------------|-------|-------|-------|--------|---------|-------|-------|-----------|--------------|
|       |   | Happy                     | Happy | Happy | Happy | Happy  | Happy   | Happy | Happy | Happy     |              |
|       |   | Body                      | Relax | Heart | Soul  | Family | Society | Brain | Money | Work Life |              |
| 121   | ศูนย์คุ้มครองและเสริมสร้างคุณภาพชีวิตจังหวัดปทุมธานี  | 68.8                      | 60.0  | 71.7  | 66.7  | 68.3   | 67.0    | 58.3  | 57.5  | 35.8      | 61.6         |
| 122   | ศูนย์คุ้มครองและเสริมสร้างคุณภาพชีวิตจังหวัดสิงห์บุรี   | 64.4                      | 58.8  | 75.0  | 66.7  | 50.0   | 72.0    | 66.7  | 48.8  | 49.6      | 61.3         |
| 123   | ศูนย์คุ้มครองและเสริมสร้างคุณภาพชีวิตกรุงเทพมหานคร  | 61.4                      | 57.4  | 69.7  | 62.1  | 67.4   | 61.8    | 62.1  | 55.7  | 53.0      | 61.2         |
| 124   | ศูนย์คุ้มครองและเสริมสร้างคุณภาพชีวิตจังหวัดจันทบุรี  | 55.5                      | 58.6  | 70.8  | 67.7  | 44.8   | 68.1    | 70.8  | 51.6  | 63.0      | 61.2         |
| 125   | สถานคุ้มครองคนไร้ที่พึ่งท่งกวาง จังหวัดสระบุรี  | 56.9                      | 52.7  | 77.4  | 71.4  | 60.7   | 65.0    | 66.1  | 40.2  | 55.7      | 60.7         |
| 126   | ศูนย์คุ้มครองและเสริมสร้างคุณภาพชีวิตจังหวัดนครสวรรค์   | 54.2                      | 54.2  | 69.4  | 66.7  | 58.3   | 76.7    | 63.9  | 29.2  | 73.6      | 60.7         |
| 127   | ศูนย์คุ้มครองและเสริมสร้างคุณภาพชีวิตจังหวัดสงขลา   | 64.0                      | 50.7  | 77.8  | 75.0  | 53.7   | 72.8    | 70.4  | 36.1  | 49.8      | 60.7         |
| 128   | ศูนย์คุ้มครองและเสริมสร้างคุณภาพชีวิตจังหวัดนนทบุรี   | 54.7                      | 58.8  | 70.8  | 76.7  | 64.2   | 69.0    | 62.5  | 38.1  | 50.6      | 60.6         |
| 129   | ศูนย์คุ้มครองและเสริมสร้างคุณภาพชีวิตจังหวัดอุบลราชธานี   | 58.9                      | 48.2  | 71.4  | 70.2  | 63.1   | 72.9    | 56.5  | 40.2  | 58.9      | 60.4         |
| 130   | ศูนย์คุ้มครองและเสริมสร้างคุณภาพชีวิตจังหวัดบึงกาฬ  | 45.5                      | 56.3  | 71.4  | 71.4  | 57.1   | 67.9    | 79.8  | 40.2  | 52.7      | 60.3         |
| 131   | นิคมสร้างตนเองลำโดมน้อย จังหวัดอุบลราชธานี  | 52.1                      | 64.6  | 72.2  | 52.8  | 61.1   | 70      | 75.0  | 37.5  | 56.3      | 60.2         |
| 132   | ศูนย์คุ้มครองและเสริมสร้างคุณภาพชีวิตจังหวัดกาญจนบุรี   | 66.7                      | 45.8  | 75.0  | 72.2  | 63.9   | 63.3    | 58.3  | 35.4  | 59.0      | 60.0         |
| 133   | ศูนย์คุ้มครองและเสริมสร้างคุณภาพชีวิตจังหวัดร้อยเอ็ด  | 55.9                      | 50.8  | 78.1  | 65.6  | 60.4   | 66.3    | 71.9  | 36.7  | 54.2      | 60.0         |
| 134   | นิคมสร้างตนเองระยอง จังหวัดระยอง  | 49.2                      | 56.3  | 70.8  | 68.1  | 58.3   | 67.5    | 68.1  | 40.6  | 59.9      | 59.9         |
| 135   | ศูนย์คุ้มครองและเสริมสร้างคุณภาพชีวิตจังหวัดสุราษฎร์ธานี  | 54.3                      | 49.4  | 75.8  | 70.5  | 51.5   | 69.5    | 68.2  | 43.2  | 53.2      | 59.5         |
| 136   | ศูนย์คุ้มครองและเสริมสร้างคุณภาพชีวิตจังหวัดหนองคาย   | 51.6                      | 45.8  | 81.9  | 69.4  | 63.9   | 61.7    | 75.0  | 26.0  | 60.4      | 59.5         |
| 137   | ศูนย์ประสานงานโครงการตามพระราชประสงค์หมู่บ้านสหกรณ์ห้วยสัตว์ใหญ่ ป่าตึง หุบกระพง คอูนขุนถ้อย กสิคหลวง จังหวัดเพชรบุรี | 52.2                      | 52.7  | 82.1  | 76.2  | 47.6   | 64.3    | 67.9  | 31.3  | 60.4      | 59.4         |
| 138   | ศูนย์คุ้มครองและเสริมสร้างคุณภาพชีวิตจังหวัดราชบุรี   | 59.4                      | 43.8  | 71.7  | 71.7  | 58.3   | 65.0    | 65.0  | 42.5  | 54.6      | 59.1         |
| 139   | ศูนย์คุ้มครองและเสริมสร้างคุณภาพชีวิตจังหวัดเชียงใหม่   | 48.4                      | 46.9  | 64.6  | 64.6  | 47.9   | 70.0    | 77.1  | 34.4  | 64.7      | 58.0         |
| 140   | ศูนย์คุ้มครองและเสริมสร้างคุณภาพชีวิตจังหวัดพัทลุง  | 53.1                      | 53.1  | 58.3  | 70.8  | 54.2   | 60.0    | 70.8  | 46.9  | 52.1      | 57.7         |
| 141   | นิคมสร้างตนเองโพธิ์ชัย จังหวัดหนองคาย   | 49.1                      | 49.4  | 68.2  | 74.2  | 57.6   | 65.9    | 68.2  | 35.8  | 50.8      | 57.7         |
| 142   | ศูนย์คุ้มครองและเสริมสร้างคุณภาพชีวิตจังหวัดชลบุรี  | 59.4                      | 42.9  | 79.4  | 71.1  | 48.3   | 66.3    | 58.3  | 28.8  | 60.1      | 57.2         |
| 143   | ศูนย์คุ้มครองและเสริมสร้างคุณภาพชีวิตจังหวัดลำพูน   | 50.0                      | 37.5  | 83.3  | 91.7  | 50     | 60      | 75    | 25    | 41.7      | 57.1         |
| 144   | นิคมสร้างตนเองพระแสง จังหวัดสุราษฎร์ธานี  | 53.5                      | 43.1  | 73.1  | 65.7  | 29.6   | 53.9    | 58.3  | 43.1  | 42.4      | 51.4         |
| 145   | ศูนย์คุ้มครองและเสริมสร้างคุณภาพชีวิตจังหวัดนครนายก   | 47.4                      | 40.6  | 69.4  | 66.7  | 47.2   | 56.2    | 66.7  | 29.2  | 34.7      | 51.0         |
| 146   | ศูนย์คุ้มครองและเสริมสร้างคุณภาพชีวิตจังหวัดระนอง   | 57.1                      | 37.5  | 78.6  | 77.4  | 17.9   | 56.4    | 59.5  | 32.1  | 42.0      | 50.9         |

**เกณฑ์ค่าเฉลี่ยความสุข**

☹️ คะแนนเฉลี่ยระหว่าง 0.00 – 24.99 Very Unhappy

สะท้อนให้เห็นว่า บุคลากรในองค์กรอยู่ในระดับ “**ไม่มีความสุขเลย**”

**ตัวทำเองและผู้บริหารต้องร่วมมือกัน** ดำเนินการพัฒนาร่างเสริมความสุขอย่างเร่งด่วน

😞 คะแนนเฉลี่ยระหว่าง 25.00 – 49.99 Unhappy

สะท้อนให้เห็นว่า บุคลากรในองค์กรอยู่ในระดับ “**ไม่มีความสุข**”

**ตัวทำเองและผู้บริหารต้องร่วมมือกัน** พยายามสร้างเสริมความสุขอย่างจริงจัง

😊 คะแนนเฉลี่ยระหว่าง 50.00 – 74.99 Happy

สะท้อนให้เห็นว่า บุคลากรในองค์กรอยู่ในระดับ “**มีความสุข**”

**ตัวทำเองและผู้บริหารต้องร่วมมือกัน** สร้างเสริมและสนับสนุนให้บุคลากรทุกคนมีความสุขยิ่งขึ้นต่อไป

😄 คะแนนเฉลี่ยระหว่าง 75.00 – 100.0 Very Happy

สะท้อนให้เห็นว่า บุคลากรในองค์กรอยู่ในระดับ “**มีความสุขมาก**”

**ตัวทำเองและผู้บริหารต้องร่วมมือกัน** สร้างเสริมและสนับสนุนให้บุคลากรทุกคนมีความสุขอย่าง

ต่อเนื่องและยั่งยืน รวมถึง**ร่วมมือกัน** สร้างเสริมองค์กรของท่าน ให้เป็น “**องค์กรต้นแบบสร้างสุข**”

เพื่อเป็นแบบอย่าง “**องค์กรที่มีการปฏิบัติเป็นเลิศ: Best Practice**”

รายงานผลการสำรวจความพึงพอใจ ความผูกพันองค์กร และสมคูลชีวิตของบุคลากรกรมพัฒนาสังคมและสวัสดิการ  
ผ่านระบบออนไลน์ (HAPPINOMETER) ประจำปีงบประมาณ พ.ศ. 2568

| ลำดับ | หน่วยงานส่วนกลาง  | ความพึงพอใจ<br>(คะแนนเฉลี่ย) | ความผูกพัน<br>(คะแนนเฉลี่ย) | สมคูลชีวิต<br>(คะแนนเฉลี่ย) |
|-------|---|------------------------------|-----------------------------|-----------------------------|
| 1     | กลุ่มพัฒนาระบบบริหาร                                    | 74.6                         | 62.2                        | 71.3                        |
| 2     | กลุ่มตรวจสอบภายใน                                       | 67.0                         | 75.8                        | 62.5                        |
| 3     | กลุ่มงานผู้เชี่ยวชาญ                                    | 69.9                         | 73.1                        | 74.3                        |
| 4     | สำนักงานเลขานุการกรม                                    | 67.6                         | 70.9                        | 73.0                        |
| 5     | กองคุ้มครองสวัสดิภาพและเสริมสร้างคุณภาพชีวิต            | 61.6                         | 57.3                        | 62.5                        |
| 6     | กองพัฒนาสังคมกลุ่มเป้าหมายพิเศษ                         | 65.5                         | 72.5                        | 71.8                        |
| 7     | กองยุทธศาสตร์และแผนงาน                                  | 65.3                         | 66.0                        | 69.0                        |
| 8     | สำนักงานคณะกรรมการส่งเสริมการจัดสวัสดิการสังคมแห่งชาติ  | 61.6                         | 57.3                        | 62.5                        |
| 9     | กองกิจการอาสาสมัครและภาคประชาสังคม                      | 55.0                         | 59.2                        | 61.9                        |
| 10    | ศูนย์ส่งเสริมจริยธรรมและต่อต้านการทุจริต กรมพัฒนาสังคมฯ | 59.6                         | 60.6                        | 77.5                        |
|       | <b>หน่วยงานส่วนกลางที่ตั้งอยู่ในส่วนภูมิภาค</b>         |                              |                             |                             |
| 11    | นิคมสร้างตนเอง  | 65.3                         | 71.5                        | 67.3                        |
| 12    | พิพิธภัณฑสถานเรียนรู้ราชภัฏรบนพื้นที่สูง                | 81.1                         | 90.5                        | 78.1                        |
| 13    | ศูนย์คุ้มครองและเสริมสร้างคุณภาพชีวิต                   | 61.4                         | 67.3                        | 63.1                        |
| 14    | ศูนย์ประสานงานโครงการหมู่บ้านสหกรณ์                     | 63.7                         | 67.3                        | 70.8                        |
| 15    | ศูนย์พัฒนาราชภัฏรบนพื้นที่สูง                           | 65.3                         | 73.6                        | 70.4                        |
| 16    | ศูนย์ส่งเสริมและพัฒนาทักษะชีวิต                         | 75.7                         | 84.0                        | 70.3                        |
| 17    | สถานคุ้มครองคนไร้ที่พึ่ง                                | 63.4                         | 70.8                        | 65.4                        |
|       | <b>รวม</b>  | <b>64.5</b>                  | <b>70.5</b>                 | <b>67.5</b>                 |

คะแนนเฉลี่ยระหว่าง 75.00-100 คะแนน หมายถึง ระดับมากที่สุด  
 คะแนนเฉลี่ยระหว่าง 50.00-74.99 คะแนน หมายถึง ระดับมาก  
 คะแนนเฉลี่ยระหว่าง 25.00-49.99 คะแนน หมายถึง ระดับปานกลาง  
 คะแนนเฉลี่ยระหว่าง 0.00-24.99 คะแนน หมายถึง ระดับน้อย

รายงานผลการสำรวจความพึงพอใจ ความผูกพันองค์กร และสมตลชีวิตของบุคลากรกรมพัฒนาสังคมและสวัสดิการ  
ผ่านระบบออนไลน์ (HAPPINOMETER) ประจำปีงบประมาณ พ.ศ. 2568

| ลำดับ  | หน่วยงานส่วนกลางที่ตั้งอยู่ในส่วนภูมิภาค                       | ความพึงพอใจ<br>(คะแนนเฉลี่ย) | ความผูกพัน<br>(คะแนนเฉลี่ย) | สมตลชีวิต<br>(คะแนนเฉลี่ย) |
|--|--|------------------------------|-----------------------------|----------------------------|
| <b>สถานค้คุมครองคนไรที่พึ่ง</b>              |  |                              |                             |                            |
| 1  | สถานค้คุมครองคนไรที่พึ่งก้คุมสะแก จ้งหวัดเพชรบุรี              | 62.5                         | 67.3                        | 60.5                       |
| 2  | สถานค้คุมครองคนไรที่พึ่งชายธัญบุรี จ้งหวัดปทุมธานี             | 66.2                         | 76.0                        | 69.3                       |
| 3  | สถานค้คุมครองคนไรที่พึ่งท้บกวาง จ้งหวัดสระบุรี                 | 55.7                         | 69.8                        | 61.6                       |
| 4  | สถานค้คุมครองคนไรที่พึ่งนนทบุรี จ้งหวัดนนทบุรี                 | 59.2                         | 65.7                        | 59.1                       |
| 5  | สถานค้คุมครองคนไรที่พึ่งบ้านเมตตา จ้งหวัดนครราชสีมา            | 64.5                         | 69.4                        | 62.9                       |
| 6  | สถานค้คุมครองคนไรที่พึ่งประจวบคีรีขันธ์ จ้งหวัดประจวบคีรีขันธ์ | 72.1                         | 74.1                        | 65.0                       |
| 7  | สถานค้คุมครองคนไรที่พึ่งปรือใหญ่ จ้งหวัดศรีสะเกษ               | 59.5                         | 61.1                        | 67.0                       |
| 8  | สถานค้คุมครองคนไรที่พึ่งภาคใต้ จ้งหวัดนครศรีธรรมราช            | 65.0                         | 78.3                        | 68.8                       |
| 9  | สถานค้คุมครองคนไรที่พึ่งวังทอง จ้งหวัดพิษณุโลก                 | 61.2                         | 69.4                        | 69.2                       |
| 10   | สถานค้คุมครองคนไรที่พึ่งสนมทาน จ้งหวัดเชียงใหม่                | 65.8                         | 75.3                        | 70.7                       |
| 11   | สถานค้คุมครองคนไรที่พึ่งหญิงธัญบุรี จ้งหวัดปทุมธานี            | 64.2                         | 70.2                        | 63.9                       |
| <b>ศูนย์ค้คุมครองและเสริมสร้งคุณภาพชีวิต</b> |  |                              |                             |                            |
| 1  | ศูนย์ค้คุมครองและเสริมสร้งคุณภาพชีวิตกรุงเทพมหานคร             | 53.0                         | 62.9                        | 71.0                       |
| 2  | ศูนย์ค้คุมครองและเสริมสร้งคุณภาพชีวิตจังหวัดกระบี่             | 63.9                         | 70.7                        | 69.4                       |
| 3  | ศูนย์ค้คุมครองและเสริมสร้งคุณภาพชีวิตจังหวัดกาญจนบุรี          | 59.0                         | 55.6                        | 85.4                       |
| 4  | ศูนย์ค้คุมครองและเสริมสร้งคุณภาพชีวิตจังหวัดกำแพงเพชร          | 72.2                         | 82.4                        | 70.8                       |
| 5  | ศูนย์ค้คุมครองและเสริมสร้งคุณภาพชีวิตจังหวัดขอนแก่น            | 53.4                         | 65.7                        | 64.2                       |
| 6  | ศูนย์ค้คุมครองและเสริมสร้งคุณภาพชีวิตจังหวัดจันทบุรี           | 63.0                         | 60.4                        | 50.0                       |
| 7  | ศูนย์ค้คุมครองและเสริมสร้งคุณภาพชีวิตจังหวัดฉะเชิงเทรา         | 67.0                         | 73.4                        | 63.4                       |
| 8  | ศูนย์ค้คุมครองและเสริมสร้งคุณภาพชีวิตจังหวัดชลบุรี             | 60.1                         | 66.3                        | 61.7                       |
| 9  | ศูนย์ค้คุมครองและเสริมสร้งคุณภาพชีวิตจังหวัดชัยนาท             | 71.7                         | 72.6                        | 78.6                       |
| 10   | ศูนย์ค้คุมครองและเสริมสร้งคุณภาพชีวิตจังหวัดชัยภูมิ            | 74.0                         | 81.9                        | 65.6                       |
| 11   | ศูนย์ค้คุมครองและเสริมสร้งคุณภาพชีวิตจังหวัดชุมพร              | 60.8                         | 65.6                        | 67.5                       |
| 12   | ศูนย์ค้คุมครองและเสริมสร้งคุณภาพชีวิตจังหวัดเชียงราย           | 43.1                         | 67.6                        | 58.3                       |
| 13   | ศูนย์ค้คุมครองและเสริมสร้งคุณภาพชีวิตจังหวัดเชียงใหม่          | 67.7                         | 66.0                        | 65.6                       |
| 14   | ศูนย์ค้คุมครองและเสริมสร้งคุณภาพชีวิตจังหวัดตรัง               | 83.3                         | 80.6                        | 75.0                       |
| 15   | ศูนย์ค้คุมครองและเสริมสร้งคุณภาพชีวิตจังหวัดตราด               | 55.4                         | 63.9                        | 60.7                       |
| 16   | ศูนย์ค้คุมครองและเสริมสร้งคุณภาพชีวิตจังหวัดนครนายก            | 34.7                         | 50.0                        | 51.0                       |

| ลำดับ | หน่วยงานส่วนกลางที่ตั้งอยู่ในส่วนภูมิภาค                    | ความพึงพอใจ<br>(คะแนนเฉลี่ย) | ความผูกพัน<br>(คะแนนเฉลี่ย) | สมดุลชีวิต<br>(คะแนนเฉลี่ย) |
|-------|---|------------------------------|-----------------------------|-----------------------------|
| 17    | ศูนย์คุ้มครองและเสริมสร้างคุณภาพชีวิตจังหวัดนครปฐม          | 69.0                         | 71.4                        | 67.0                        |
| 18    | ศูนย์คุ้มครองและเสริมสร้างคุณภาพชีวิตจังหวัดนครพนม          | 71.1                         | 78.4                        | 70.8                        |
| 19    | ศูนย์คุ้มครองและเสริมสร้างคุณภาพชีวิตจังหวัดนครราชสีมา      | 69.4                         | 73.1                        | 73.4                        |
| 20    | ศูนย์คุ้มครองและเสริมสร้างคุณภาพชีวิตจังหวัดนครศรีธรรมราช   | 67.9                         | 72.6                        | 52.2                        |
| 21    | ศูนย์คุ้มครองและเสริมสร้างคุณภาพชีวิตจังหวัดนครสวรรค์       | 73.6                         | 80.6                        | 77.1                        |
| 22    | ศูนย์คุ้มครองและเสริมสร้างคุณภาพชีวิตจังหวัดนนทบุรี         | 50.6                         | 48.9                        | 56.9                        |
| 23    | ศูนย์คุ้มครองและเสริมสร้างคุณภาพชีวิตจังหวัดนราธิวาส        | 74.1                         | 76.2                        | 43.8                        |
| 24    | ศูนย์คุ้มครองและเสริมสร้างคุณภาพชีวิตจังหวัดบึงกาฬ          | 52.7                         | 63.1                        | 58.9                        |
| 25    | ศูนย์คุ้มครองและเสริมสร้างคุณภาพชีวิตจังหวัดบุรีรัมย์       | 77.6                         | 83.3                        | 65.6                        |
| 26    | ศูนย์คุ้มครองและเสริมสร้างคุณภาพชีวิตจังหวัดปทุมธานี        | 35.8                         | 48.3                        | 58.8                        |
| 27    | ศูนย์คุ้มครองและเสริมสร้างคุณภาพชีวิตจังหวัดปราจีนบุรี      | 73.4                         | 67.7                        | 71.1                        |
| 28    | ศูนย์คุ้มครองและเสริมสร้างคุณภาพชีวิตจังหวัดพระนครศรีอยุธยา | 74.2                         | 74.4                        | 65.0                        |
| 29    | ศูนย์คุ้มครองและเสริมสร้างคุณภาพชีวิตจังหวัดพะเยา           | 60.4                         | 74.1                        | 62.5                        |
| 30    | ศูนย์คุ้มครองคนไร้ที่พึ่งจังหวัดพิจิตร                      | 52.1                         | 66.7                        | 53.1                        |
| 31    | ศูนย์คุ้มครองและเสริมสร้างคุณภาพชีวิตจังหวัดพิจิตร          | 73.1                         | 77.5                        | 63.9                        |
| 32    | ศูนย์คุ้มครองและเสริมสร้างคุณภาพชีวิตจังหวัดพิษณุโลก        | 56.3                         | 61.1                        | 62.5                        |
| 33    | ศูนย์คุ้มครองและเสริมสร้างคุณภาพชีวิตจังหวัดเพชรบุรี        | 75.0                         | 66.0                        | 58.6                        |
| 34    | ศูนย์คุ้มครองและเสริมสร้างคุณภาพชีวิตจังหวัดภูเก็ต          | 71.2                         | 83.8                        | 75.0                        |
| 35    | ศูนย์คุ้มครองและเสริมสร้างคุณภาพชีวิตจังหวัดมหาสารคาม       | 64.6                         | 77.8                        | 62.5                        |
| 36    | ศูนย์คุ้มครองและเสริมสร้างคุณภาพชีวิตจังหวัดมุกดาหาร        | 43.1                         | 51.9                        | 47.9                        |
| 37    | ศูนย์คุ้มครองและเสริมสร้างคุณภาพชีวิตจังหวัดยโสธร           | 53.0                         | 68.4                        | 69.3                        |
| 38    | ศูนย์คุ้มครองและเสริมสร้างคุณภาพชีวิตจังหวัดยะลา            | 61.1                         | 72.2                        | 67.7                        |
| 39    | ศูนย์คุ้มครองและเสริมสร้างคุณภาพชีวิตจังหวัดร้อยเอ็ด        | 54.2                         | 58.7                        | 60.9                        |
| 40    | ศูนย์คุ้มครองและเสริมสร้างคุณภาพชีวิตจังหวัดระนอง           | 42.0                         | 42.5                        | 46.4                        |
| 41    | ศูนย์คุ้มครองและเสริมสร้างคุณภาพชีวิตจังหวัดระยอง           | 58.9                         | 59.9                        | 59.8                        |
| 42    | ศูนย์คุ้มครองและเสริมสร้างคุณภาพชีวิตจังหวัดราชบุรี         | 54.6                         | 51.7                        | 72.5                        |
| 43    | ศูนย์คุ้มครองและเสริมสร้างคุณภาพชีวิตจังหวัดลำพูน           | 41.7                         | 63.9                        | 37.5                        |
| 44    | ศูนย์คุ้มครองและเสริมสร้างคุณภาพชีวิตจังหวัดเลย             | 87.5                         | 77.8                        | 84.4                        |
| 45    | ศูนย์คุ้มครองและเสริมสร้างคุณภาพชีวิตจังหวัดศรีสะเกษ        | 75.0                         | 75.0                        | 62.5                        |
| 46    | ศูนย์คุ้มครองและเสริมสร้างคุณภาพชีวิตจังหวัดสงขลา           | 49.8                         | 67.3                        | 45.8                        |
| 47    | ศูนย์คุ้มครองและเสริมสร้างคุณภาพชีวิตจังหวัดสตูล            | 55.2                         | 55.6                        | 90.6                        |
| 48    | ศูนย์คุ้มครองและเสริมสร้างคุณภาพชีวิตจังหวัดสมุทรปราการ     | 70.1                         | 74.1                        | 81.3                        |

| ลำดับ                                  | หน่วยงานส่วนกลางที่ตั้งอยู่ในส่วนภูมิภาค                            | ความพึงพอใจ<br>(คะแนนเฉลี่ย) | ความผูกพัน<br>(คะแนนเฉลี่ย) | สมดุลชีวิต<br>(คะแนนเฉลี่ย) |
|--|---|------------------------------|-----------------------------|-----------------------------|
| 49                                     | ศูนย์คุ้มครองและเสริมสร้างคุณภาพชีวิตจังหวัดสมุทรสงคราม             | 67.4                         | 69.4                        | 75.0                        |
| 50                                     | ศูนย์คุ้มครองและเสริมสร้างคุณภาพชีวิตจังหวัดสมุทรสาคร               | 76.9                         | 77.5                        | 77.5                        |
| 51                                     | ศูนย์คุ้มครองและเสริมสร้างคุณภาพชีวิตจังหวัดสระบุรี                 | 63.7                         | 61.5                        | 45.5                        |
| 52                                     | ศูนย์คุ้มครองและเสริมสร้างคุณภาพชีวิตจังหวัดสิงห์บุรี               | 49.6                         | 72.8                        | 71.3                        |
| 53                                     | ศูนย์คุ้มครองและเสริมสร้างคุณภาพชีวิตจังหวัดสุโขทัย                 | 67.7                         | 70.1                        | 46.9                        |
| 54                                     | ศูนย์คุ้มครองและเสริมสร้างคุณภาพชีวิตจังหวัดสุพรรณบุรี              | 60.4                         | 64.8                        | 56.3                        |
| 55                                     | ศูนย์คุ้มครองและเสริมสร้างคุณภาพชีวิตจังหวัดสุราษฎร์ธานี            | 53.2                         | 64.4                        | 51.1                        |
| 56                                     | ศูนย์คุ้มครองและเสริมสร้างคุณภาพชีวิตจังหวัดหนองคาย                 | 60.4                         | 61.6                        | 67.7                        |
| 57                                     | ศูนย์คุ้มครองและเสริมสร้างคุณภาพชีวิตจังหวัดหนองบัวลำภู             | 26.0                         | 56.9                        | 51.6                        |
| 58                                     | ศูนย์คุ้มครองและเสริมสร้างคุณภาพชีวิตจังหวัดอ่างทอง                 | 76.5                         | 80.2                        | 65.2                        |
| 59                                     | ศูนย์คุ้มครองและเสริมสร้างคุณภาพชีวิตจังหวัดอำนาจเจริญ              | 58.6                         | 66.3                        | 70.5                        |
| 60                                     | ศูนย์คุ้มครองและเสริมสร้างคุณภาพชีวิตจังหวัดอุดรธานี                | 59.6                         | 64.4                        | 52.5                        |
| 61                                     | ศูนย์คุ้มครองและเสริมสร้างคุณภาพชีวิตจังหวัดอุบลราชธานี             | 58.9                         | 63.9                        | 72.3                        |
| <b>ศูนย์ส่งเสริมและพัฒนาทักษะชีวิต</b> |   |                              |                             |                             |
| 1                                      | ศูนย์ส่งเสริมและพัฒนาทักษะชีวิตมวกเหล็ก จังหวัดสระบุรี              | 74.0                         | 86.1                        | 65.6                        |
| 2                                      | ศูนย์ส่งเสริมและพัฒนาทักษะชีวิตหนองแค จังหวัดสระบุรี                | 75.8                         | 79.4                        | 75.0                        |
| 3                                      | ศูนย์ส่งเสริมและพัฒนาทักษะชีวิตห้วยสัตว์ใหญ่ จังหวัดประจวบคีรีขันธ์ | 76.3                         | 87.8                        | 67.5                        |

คะแนนเฉลี่ยระหว่าง 75.00-100 คะแนน หมายถึง ระดับมากที่สุด  
 คะแนนเฉลี่ยระหว่าง 50.00-74.99 คะแนน หมายถึง ระดับมาก  
 คะแนนเฉลี่ยระหว่าง 25.00-49.99 คะแนน หมายถึง ระดับปานกลาง  
 คะแนนเฉลี่ยระหว่าง 0.00-24.99 คะแนน หมายถึง ระดับน้อย

รายงานผลการสำรวจความพึงพอใจ ความผูกพันองค์กร และสมรรถนะชีวิตของบุคลากรกรมพัฒนาสังคมและสวัสดิการ  
ผ่านระบบออนไลน์ (HAPPINOMETER) ประจำปีงบประมาณ พ.ศ. 2568

| ลำดับ                 | หน่วยงานที่ตั้งอยู่ในส่วนภูมิภาค                     | ความพึงพอใจ<br>(คะแนนเฉลี่ย) | ความผูกพัน<br>(คะแนนเฉลี่ย) | สมรรถนะชีวิต<br>(คะแนนเฉลี่ย) |
|-----------------------|--|------------------------------|-----------------------------|-------------------------------|
| <b>นิคมสร้างตนเอง</b> |  |                              |                             |                               |
| 1                     | นิคมสร้างตนเองกระเสียว จังหวัดสุพรรณบุรี             | 64.1                         | 72.9                        | 72.4                          |
| 2                     | นิคมสร้างตนเองกัวลม จังหวัดลำปาง                     | 58.0                         | 61.1                        | 47.3                          |
| 3                     | นิคมสร้างตนเองภูจินารายณ์ จังหวัดกาฬสินธุ์           | 60.6                         | 76.9                        | 74.4                          |
| 4                     | นิคมสร้างตนเองขุนทะเล จังหวัดสุราษฎร์ธานี            | 65.1                         | 68.8                        | 68.2                          |
| 5                     | นิคมสร้างตนเองเขื่อนภูมิพล จังหวัดเชียงใหม่          | 59.0                         | 83.8                        | 54.2                          |
| 6                     | นิคมสร้างตนเองเขื่อนอุบลรัตน์ จังหวัดขอนแก่น         | 62.4                         | 74.0                        | 62.9                          |
| 7                     | นิคมสร้างตนเองคลองน้ำใส จังหวัดสระแก้ว               | 62.1                         | 73.0                        | 54.5                          |
| 8                     | นิคมสร้างตนเองควนขนุน จังหวัดพัทลุง                  | 63.5                         | 66.7                        | 72.8                          |
| 9                     | นิคมสร้างตนเองคำสร้อย จังหวัดมุกดาหาร                | 71.9                         | 81.7                        | 63.1                          |
| 10                    | นิคมสร้างตนเองโคกโพธิ์ จังหวัดปัตตานี                | 66.0                         | 72.5                        | 68.8                          |
| 11                    | นิคมสร้างตนเองเชียงพิณ จังหวัดอุดรธานี               | 56.8                         | 72.2                        | 65.6                          |
| 12                    | นิคมสร้างตนเองตากฟ้า จังหวัดนครสวรรค์                | 70.5                         | 69.9                        | 67.2                          |
| 13                    | นิคมสร้างตนเองท้ายเหมือง จังหวัดพังงา                | 58.5                         | 63.0                        | 62.5                          |
| 14                    | นิคมสร้างตนเองทุ่งโพธิ์ทะเล จังหวัดกำแพงเพชร         | 51.7                         | 61.4                        | 63.1                          |
| 15                    | นิคมสร้างตนเองทุ่งसान จังหวัดพิษณุโลก                | 67.4                         | 64.8                        | 66.7                          |
| 16                    | นิคมสร้างตนเองเทพา จังหวัดสงขลา                      | 71.5                         | 78.6                        | 73.8                          |
| 17                    | นิคมสร้างตนเองธารโต จังหวัดยะลา                      | 64.8                         | 70.4                        | 67.7                          |
| 18                    | นิคมสร้างตนเองโนนสัง จังหวัดหนองบัวลำภู              | 60.2                         | 74.3                        | 63.3                          |
| 19                    | นิคมสร้างตนเองบางระกำ จังหวัดพิษณุโลก                | 63.8                         | 70.3                        | 65.0                          |
| 20                    | นิคมสร้างตนเองบ้านกรวด จังหวัดบุรีรัมย์              | 68.5                         | 73.1                        | 66.3                          |
| 21                    | นิคมสร้างตนเองเบตง จังหวัดยะลา                       | 69.5                         | 73.6                        | 71.9                          |
| 22                    | นิคมสร้างตนเองประจวบคีรีขันธ์ จังหวัดประจวบคีรีขันธ์ | 79.3                         | 80.1                        | 74.2                          |
| 23                    | นิคมสร้างตนเองปราสาท จังหวัดสุรินทร์                 | 74.2                         | 75.3                        | 69.9                          |
| 24                    | นิคมสร้างตนเองปากจั่น จังหวัดระนอง                   | 60.4                         | 67.8                        | 60.0                          |
| 25                    | นิคมสร้างตนเองพระพุทธบาท จังหวัดสระบุรี              | 64.6                         | 73.3                        | 76.0                          |
| 26                    | นิคมสร้างตนเองพระแสง จังหวัดสุราษฎร์ธานี             | 42.4                         | 54.3                        | 44.4                          |
| 27                    | นิคมสร้างตนเองพัฒนาภาคใต้ จังหวัดยะลา                | 72.6                         | 77.8                        | 72.9                          |
| 28                    | นิคมสร้างตนเองพัฒนาภาคใต้ จังหวัดสตูล                | 68.5                         | 74.8                        | 75.4                          |
| 29                    | นิคมสร้างตนเองพิมาย จังหวัดนครราชสีมา                | 75.2                         | 76.0                        | 69.3                          |
| 30                    | นิคมสร้างตนเองโพนพิสัย จังหวัดหนองคาย                | 50.8                         | 61.9                        | 58.5                          |
| 31                    | นิคมสร้างตนเองระยอง จังหวัดระยอง                     | 59.9                         | 62.3                        | 66.1                          |
| 32                    | นิคมสร้างตนเองรัตภูมิ จังหวัดสงขลา                   | 66.7                         | 69.4                        | 83.3                          |
| 33                    | นิคมสร้างตนเองลพบุรี จังหวัดลพบุรี                   | 69.5                         | 71.1                        | 71.7                          |





| ลำดับ                                      | หน่วยงานที่ตั้งอยู่ในส่วนภูมิภาค             | ความพึงพอใจ<br>(คะแนนเฉลี่ย) | ความผูกพัน<br>(คะแนนเฉลี่ย) | สมตูลชีวิต<br>(คะแนนเฉลี่ย) |
|--|--|------------------------------|-----------------------------|-----------------------------|
| 34   | นิคมสร้างตนเองลำโดมน้อย จังหวัดอุบลราชธานี   | 56.3                         | 78.7                        | 66.7                        |
| 35   | นิคมสร้างตนเองลำโดมใหญ่ จังหวัดอุบลราชธานี   | 69.4                         | 77.8                        | 67.4                        |
| 36   | นิคมสร้างตนเองลำตะคอง จังหวัดนครราชสีมา      | 65.3                         | 68.7                        | 71.6                        |
| 37   | นิคมสร้างตนเองลำน้ำน่าน จังหวัดอุดรธานี      | 60.2                         | 60.8                        | 76.7                        |
| 38   | นิคมสร้างตนเองลำน้ำอูน จังหวัดสกลนคร         | 70.5                         | 77.5                        | 60.9                        |
| 39   | นิคมสร้างตนเองลำปาว จังหวัดกาฬสินธุ์         | 68.2                         | 73.5                        | 70.0                        |
| 40   | นิคมสร้างตนเองเลี้ยวใหม่ จังหวัดสุรินทร์     | 59.2                         | 61.9                        | 62.5                        |
| 41   | นิคมสร้างตนเองศรีสาคร จังหวัดนราธิวาส        | 66.9                         | 81.6                        | 64.1                        |
| 42   | นิคมสร้างตนเองสุคีริน จังหวัดนราธิวาส        | 68.6                         | 74.6                        | 67.9                        |
| 43   | นิคมสร้างตนเองห้วยหลวง จังหวัดอุดรธานี       | 65.4                         | 68.3                        | 67.5                        |
| <b>ศูนย์พัฒนาราชกรบนพื้นที่สูง</b>         |  |                              |                             |                             |
| 1  | ศูนย์พัฒนาราชกรบนพื้นที่สูงจังหวัดกาญจนบุรี  | 62.3                         | 71.0                        | 73.6                        |
| 2  | ศูนย์พัฒนาราชกรบนพื้นที่สูงจังหวัดกำแพงเพชร  | 71.8                         | 82.4                        | 64.6                        |
| 3  | ศูนย์พัฒนาราชกรบนพื้นที่สูงจังหวัดเชียงราย   | 68.2                         | 76.8                        | 77.1                        |
| 4  | ศูนย์พัฒนาราชกรบนพื้นที่สูงจังหวัดเชียงใหม่  | 67.2                         | 75.3                        | 71.7                        |
| 5  | ศูนย์พัฒนาราชกรบนพื้นที่สูงจังหวัดตาก        | 64.6                         | 70.1                        | 66.0                        |
| 6  | ศูนย์พัฒนาราชกรบนพื้นที่สูงจังหวัดน่าน       | 61.1                         | 70.7                        | 66.1                        |
| 7  | ศูนย์พัฒนาราชกรบนพื้นที่สูงจังหวัดพะเยา      | 57.4                         | 64.1                        | 67.0                        |
| 8  | ศูนย์พัฒนาราชกรบนพื้นที่สูงจังหวัดพิษณุโลก   | 62.5                         | 75.2                        | 69.2                        |
| 9  | ศูนย์พัฒนาราชกรบนพื้นที่สูงจังหวัดเพชรบุรี   | 59.6                         | 74.3                        | 82.0                        |
| 10   | ศูนย์พัฒนาราชกรบนพื้นที่สูงจังหวัดเพชรบูรณ์  | 56.9                         | 61.7                        | 73.8                        |
| 11   | ศูนย์พัฒนาราชกรบนพื้นที่สูงจังหวัดแพร่       | 70.3                         | 76.2                        | 68.8                        |
| 12   | ศูนย์พัฒนาราชกรบนพื้นที่สูงจังหวัดแม่ฮ่องสอน | 71.9                         | 78.3                        | 62.9                        |
| 13   | ศูนย์พัฒนาราชกรบนพื้นที่สูงจังหวัดราชบุรี    | 68.2                         | 71.8                        | 74.5                        |
| 14   | ศูนย์พัฒนาราชกรบนพื้นที่สูงจังหวัดลำปาง      | 66.6                         | 75.1                        | 71.9                        |
| 15   | ศูนย์พัฒนาราชกรบนพื้นที่สูงจังหวัดลำพูน      | 52.1                         | 69.7                        | 68.2                        |
| 16   | ศูนย์พัฒนาราชกรบนพื้นที่สูงจังหวัดอุทัยธานี  | 60.6                         | 69.0                        | 74.0                        |
| <b>พิพิธภัณฑ์เรียนรู้ราชกรบนพื้นที่สูง</b> |  | 81.1                         | 90.5                        | 78.1                        |

| ลำดับ  | หน่วยงานที่ตั้งอยู่ในส่วนภูมิภาค   | ความพึงพอใจ<br>(คะแนนเฉลี่ย) | ความผูกพัน<br>(คะแนนเฉลี่ย) | สมดุลงชีวิตร<br>(คะแนนเฉลี่ย) |
|--|--|------------------------------|-----------------------------|-------------------------------|
| ศูนย์ประสานงานโครงการหมู่บ้านสหกรณ์ (3 แห่ง) |  |                              |                             |                               |
| 1  | ศูนย์ประสานงานโครงการหมู่บ้านสหกรณ์สันกำแพง อำเภอแม่อน ตามพระราชดำริ จังหวัดเชียงใหม่                                    | 60.4                         | 61.1                        | 74.1                          |
| 2  | ศูนย์ประสานงานโครงการตามพระราชประสงค์หมู่บ้านสหกรณ์ห้วยสัตว์ใหญ่ ป่าแดง<br>หุบกระพง ดอนขุนกล้าย กลัดหลวง จังหวัดเพชรบุรี | 60.4                         | 64.4                        | 62.5                          |
| 3  | ศูนย์ประสานงานโครงการตามพระราชประสงค์หมู่บ้านสหกรณ์ห้วยสัตว์ใหญ่<br>ป่าละอู หนองปลับ จังหวัดประจวบคีรีขันธ์              | 69.0                         | 75.0                        | 74.2                          |

คะแนนเฉลี่ยระหว่าง 75.00-100 คะแนน หมายถึง ระดับมากที่สุด  
คะแนนเฉลี่ยระหว่าง 50.00-74.99 คะแนน หมายถึง ระดับมาก  
คะแนนเฉลี่ยระหว่าง 25.00-49.99 คะแนน หมายถึง ระดับปานกลาง  
คะแนนเฉลี่ยระหว่าง 0.00-24.99 คะแนน หมายถึง ระดับน้อย

เปรียบเทียบผลการสำรวจคุณภาพชีวิต ความสุข และความผูกพันในองค์กรของบุคลากรกรมพัฒนาสังคมและสวัสดิการ  
ผ่านระบบออนไลน์ (HAPPINOMETER) ปีงบประมาณ พ.ศ. 2566 กับ ปีงบประมาณ พ.ศ. 2568

| ลำดับ | หน่วยงานส่วนกลาง                                       | ค่าเฉลี่ยความสุขรายมิติ |         |             |         |             |         |            |         |              |         |               |         |             |         |             |         |                 |         |                        |         |        |
|-------|--|-------------------------|---------|-------------|---------|-------------|---------|------------|---------|--------------|---------|---------------|---------|-------------|---------|-------------|---------|-----------------|---------|------------------------|---------|--------|
|       |  | Happy Body              |         | Happy Relax |         | Happy Heart |         | Happy Soul |         | Happy Family |         | Happy Society |         | Happy Brain |         | Happy Money |         | Happy Work Life |         | ค่าเฉลี่ยความสุขภาพรวม |         |        |
|       |  | ปี 2566                 | ปี 2568 | ปี 2566     | ปี 2568 | ปี 2566     | ปี 2568 | ปี 2566    | ปี 2568 | ปี 2566      | ปี 2568 | ปี 2566       | ปี 2568 | ปี 2566     | ปี 2568 | ปี 2566     | ปี 2568 | ปี 2566         | ปี 2568 | ปี 2566                | ปี 2568 | ผลต่าง |
| 1     | กลุ่มพัฒนาระบบบริหาร                                   | 70.0                    | 70.6    | 64.2        | 62.5    | 71.7        | 76.7    | 68.3       | 70.0    | 65.3         | 55.0    | 61.8          | 66.0    | 65.3        | 73.3    | 55.2        | 65.0    | 68.9            | 74.6    | 65.6                   | 68.2    | 2.6    |
| 2     | กลุ่มตรวจสอบภายใน                                      | 70.0                    | 67.0    | 51.3        | 61.6    | 81.9        | 78.6    | 80.0       | 77.4    | 71.9         | 67.9    | 69.8          | 80.0    | 79.2        | 77.4    | 53.9        | 63.4    | 67.0            | 67.0    | 69.3                   | 71.1    | 1.8    |
| 3     | กลุ่มงานผู้เชี่ยวชาญ                                   | 62.3                    | 68.4    | 56.7        | 68.8    | 77.9        | 76.9    | 77.9       | 82.4    | 69.4         | 77.8    | 66.0          | 76.1    | 70.1        | 68.5    | 49.0        | 60.4    | 71.8            | 69.9    | 66.8                   | 72.1    | 5.3    |
| 4     | สำนักงานเลขานุการกรม                                   | 62.9                    | 61.7    | 55.0        | 65.7    | 68.3        | 75.8    | 68.5       | 75.9    | 63.4         | 70.6    | 61.3          | 73.0    | 61.3        | 68.8    | 46.9        | 54.8    | 63.2            | 54.6    | 61.2                   | 68.2    | 7.0    |
| 5     | กองคุ้มครองสวัสดิภาพและเสริมสร้างคุณภาพชีวิต           | 62.6                    | 61.5    | 52.7        | 56.6    | 73.7        | 73.4    | 68.8       | 69.6    | 58.9         | 62.8    | 61.3          | 70.8    | 60.8        | 66.2    | 49.3        | 46.6    | 63.7            | 61.6    | 61.3                   | 63.2    | 1.9    |
| 6     | กองพัฒนาสังคมกลุ่มเป้าหมายพิเศษ                        | 64.8                    | 61.7    | 52.6        | 62.3    | 70.2        | 78.7    | 69.8       | 75.7    | 65.5         | 69.8    | 62.4          | 75.8    | 64.5        | 72.6    | 44.5        | 47.8    | 60.3            | 65.5    | 61.6                   | 67.8    | 6.2    |
| 7     | กองยุทธศาสตร์และแผนงาน                                 | 65.7                    | 62.2    | 54.7        | 62.4    | 70.0        | 74.1    | 71.5       | 73.9    | 68.4         | 67.4    | 64.1          | 73.8    | 65.4        | 71.9    | 57.7        | 63.1    | 64.6            | 65.3    | 64.7                   | 68.2    | 3.5    |
| 8     | สำนักงานคณะกรรมการส่งเสริมการจัดสวัสดิการสังคมแห่งชาติ | 61.9                    | 58.8    | 51.6        | 56.3    | 74.4        | 71.4    | 71.9       | 69.6    | 65.3         | 64.9    | 65.2          | 66.3    | 68.8        | 62.0    | 40.5        | 55.7    | 64.8            | 61.9    | 62.7                   | 63.0    | 0.3    |
| 9     | กองกิจการอาสาสมัครและภาคประชาสังคม                     | 60.8                    | 58.1    | 55.5        | 58.8    | 74.5        | 74.2    | 78.5       | 71.7    | 64.2         | 60.8    | 76.7          | 71.5    | 69.2        | 60.8    | 46.9        | 56.3    | 69.3            | 55.0    | 66.2                   | 63.0    | -3.2   |
| 10    | ศูนย์ส่งเสริมจริยธรรมและต่อต้านการทุจริต พส.           | 57.5                    | 50.0    | 50.0        | 53.8    | 62.0        | 73.3    | 73.0       | 73.3    | 60.0         | 63.3    | 54.2          | 64.0    | 65.0        | 61.7    | 40.0        | 56.3    | 63.5            | 59.6    | 58.4                   | 61.7    | 0.0    |

-  Very happy (75.00-100)
-  Happy (50.00-74.99)
-  Unhappy (25.00-49.99)
-  Very Unhappy (0.00-24.99)

เปรียบเทียบผลการสำรวจคุณภาพชีวิต ความสุข และความผูกพันในองค์กรของบุคลากรกรมพัฒนาสังคมและสวัสดิการ  
ผ่านระบบออนไลน์ (HAPPINOMETER) ปีงบประมาณ พ.ศ. 2566 กับ ปีงบประมาณ พ.ศ. 2568

| ลำดับ  | หน่วยงานที่ตั้งอยู่ในส่วนภูมิภาค                               | ค่าเฉลี่ยความสุขรายมิติ |         |             |         |             |         |            |         |              |         |               |         |             |         |             |         |                 |         |                        |         |        |
|--|--|-------------------------|---------|-------------|---------|-------------|---------|------------|---------|--------------|---------|---------------|---------|-------------|---------|-------------|---------|-----------------|---------|------------------------|---------|--------|
|  |  | Happy Body              |         | Happy Relax |         | Happy Heart |         | Happy Soul |         | Happy Family |         | Happy Society |         | Happy Brain |         | Happy Money |         | Happy Work Life |         | ค่าเฉลี่ยความสุขโดยรวม |         |        |
|  |  | ปี 2566                 | ปี 2568 | ปี 2566     | ปี 2568 | ปี 2566     | ปี 2568 | ปี 2566    | ปี 2568 | ปี 2566      | ปี 2568 | ปี 2566       | ปี 2568 | ปี 2566     | ปี 2568 | ปี 2566     | ปี 2568 | ปี 2566         | ปี 2568 | ปี 2566                | ปี 2568 | ผลต่าง |
| <b>สถานคุ้มครองคนไร้ที่พึ่ง</b>              |  |                         |         |             |         |             |         |            |         |              |         |               |         |             |         |             |         |                 |         |                        |         |        |
| 1  | สถานคุ้มครองคนไร้ที่พึ่งกุ่มสะแก จังหวัดเพชรบุรี               | 61.1                    | 63.0    | 51.7        | 52.5    | 67.5        | 71.7    | 67.9       | 69.0    | 61.5         | 58.0    | 62.7          | 67.4    | 61.9        | 64.7    | 42.1        | 47.0    | 65.0            | 62.5    | 60.1                   | 61.7    | 1.6    |
| 2  | สถานคุ้มครองคนไร้ที่พึ่งชายธัญบุรี จังหวัดปทุมธานี             | 61.1                    | 55.4    | 57.2        | 64.9    | 73.2        | 76.0    | 72.8       | 75.2    | 65.7         | 71.6    | 67.3          | 75.4    | 61.0        | 69.6    | 41.8        | 53.9    | 61.3            | 66.2    | 62.4                   | 67.6    | 5.2    |
| 3  | สถานคุ้มครองคนไร้ที่พึ่งทับกวาง จังหวัดสระบุรี                 | 56.6                    | 56.9    | 49.4        | 52.7    | 73.5        | 77.4    | 68.8       | 71.4    | 58.3         | 60.7    | 67.2          | 65.0    | 63.7        | 66.1    | 43.0        | 40.2    | 61.4            | 55.7    | 60.2                   | 60.7    | 0.5    |
| 4  | สถานคุ้มครองคนไร้ที่พึ่งนนทบุรี จังหวัดนนทบุรี                 | 64.0                    | 62.7    | 56.9        | 60.6    | 72.6        | 75.0    | 70.6       | 76.3    | 66.9         | 68.8    | 62.0          | 71.3    | 65.6        | 69.2    | 50.6        | 52.2    | 64.2            | 59.2    | 63.7                   | 66.1    | 2.4    |
| 5  | สถานคุ้มครองคนไร้ที่พึ่งบ้านเมตตา จังหวัดนครราชสีมา            | 65.7                    | 59.9    | 45.6        | 54.0    | 61.7        | 65.2    | 61.1       | 72.5    | 59.3         | 73.0    | 55.8          | 77.6    | 53.7        | 70.1    | 26.0        | 37.5    | 50.8            | 64.5    | 53.3                   | 63.8    | 10.5   |
| 6  | สถานคุ้มครองคนไร้ที่พึ่งประจวบคีรีขันธ์ จังหวัดประจวบคีรีขันธ์ | 65.0                    | 57.1    | 62.1        | 63.8    | 88.2        | 77.8    | 85.4       | 78.9    | 78.6         | 72.8    | 79.8          | 76.3    | 79.2        | 77.2    | 54.9        | 48.8    | 79.2            | 72.1    | 74.7                   | 69.4    | -5.3   |
| 7  | สถานคุ้มครองคนไร้ที่พึ่งปรีอใหญ่ จังหวัดศรีสะเกษ               | 65.2                    | 64.2    | 57.3        | 61.9    | 70.5        | 66.7    | 71.8       | 73.5    | 68.9         | 64.4    | 62.1          | 70.0    | 68.2        | 68.2    | 39.2        | 52.8    | 63.9            | 59.5    | 63.0                   | 64.6    | 1.6    |
| 8  | สถานคุ้มครองคนไร้ที่พึ่งภาคใต้ จังหวัดนครศรีธรรมราช            | 68.0                    | 54.7    | 60.6        | 63.1    | 76.6        | 81.7    | 76.3       | 71.7    | 62.0         | 63.3    | 65.9          | 72.5    | 73.4        | 68.3    | 40.2        | 46.9    | 64.2            | 65.0    | 65.2                   | 65.2    | 0.0    |
| 9  | สถานคุ้มครองคนไร้ที่พึ่งวังทอง จังหวัดพิษณุโลก                 | 62.5                    | 59.8    | 55.5        | 55.4    | 69.8        | 74.7    | 67.5       | 72.6    | 62.0         | 67.7    | 63.0          | 70.6    | 65.9        | 68.3    | 36.7        | 46.4    | 62.8            | 61.4    | 60.6                   | 64.1    | 3.5    |
| 10   | สถานคุ้มครองคนไร้ที่พึ่งสันมหาพน จังหวัดเชียงใหม่              | 67.3                    | 62.5    | 60.2        | 61.2    | 77.6        | 76.8    | 77.6       | 77.2    | 71.3         | 75.0    | 70.1          | 76.3    | 69.8        | 71.5    | 47.5        | 50.3    | 70.5            | 65.8    | 68.0                   | 68.5    | 0.5    |
| 11   | สถานคุ้มครองคนไร้ที่พึ่งหญิงธัญบุรี จังหวัดปทุมธานี            | 63.8                    | 62.3    | 51.9        | 58.7    | 77.1        | 75.8    | 73.8       | 73.7    | 63.9         | 66.9    | 62.2          | 69.4    | 67.0        | 72.0    | 43.2        | 48.8    | 64.3            | 64.2    | 63.0                   | 65.8    | 2.8    |
| <b>ศูนย์คุ้มครองและเสริมสร้างคุณภาพชีวิต</b> |  |                         |         |             |         |             |         |            |         |              |         |               |         |             |         |             |         |                 |         |                        |         |        |
| 1  | ศูนย์คุ้มครองและเสริมสร้างคุณภาพชีวิตกรุงเทพมหานคร             | 62.9                    | 61.4    | 49.2        | 57.4    | 66.5        | 69.7    | 67.7       | 62.1    | 62.6         | 67.4    | 57.2          | 61.8    | 60.3        | 62.1    | 47.8        | 55.7    | 52.9            | 53.0    | 58.6                   | 61.2    | 2.6    |
| 2  | ศูนย์คุ้มครองและเสริมสร้างคุณภาพชีวิตจังหวัดกระบี่             | 72.5                    | 69.1    | 63.6        | 70.1    | 72.1        | 80.6    | 80.0       | 78.7    | 86.3         | 81.5    | 67.0          | 77.2    | 67.9        | 73.1    | 53.1        | 44.4    | 55.1            | 63.9    | 68.6                   | 71.0    | 2.4    |
| 3  | ศูนย์คุ้มครองและเสริมสร้างคุณภาพชีวิตจังหวัดกาญจนบุรี          | 62.1                    | 66.7    | 50.8        | 45.8    | 75.0        | 75.0    | 69.2       | 72.2    | 63.9         | 63.9    | 61.1          | 63.3    | 76.4        | 58.3    | 35.4        | 35.4    | 66.9            | 59.0    | 62.3                   | 60.0    | -2.3   |
| 4  | ศูนย์คุ้มครองและเสริมสร้างคุณภาพชีวิตจังหวัดกำแพงเพชร          | 66.3                    | 83.3    | 60.0        | 64.6    | 74.2        | 86.1    | 71.7       | 86.1    | 72.2         | 72.2    | 75.7          | 85.0    | 75.0        | 83.3    | 51.0        | 58.3    | 72.3            | 72.2    | 68.7                   | 76.8    | 8.1    |
| 5  | ศูนย์คุ้มครองและเสริมสร้างคุณภาพชีวิตจังหวัดขอนแก่น            | 58.1                    | 54.0    | 48.3        | 61.9    | 67.1        | 71.2    | 66.3       | 78.0    | 45.8         | 56.1    | 62.8          | 75.9    | 64.6        | 70.5    | 34.4        | 37.5    | 60.9            | 53.4    | 56.5                   | 62.1    | 5.6    |
| 6  | ศูนย์คุ้มครองและเสริมสร้างคุณภาพชีวิตจังหวัดจันทบุรี           | 62.9                    | 55.5    | 55.0        | 58.6    | 70.0        | 70.8    | 71.4       | 67.7    | 57.1         | 44.8    | 63.7          | 68.1    | 58.3        | 70.8    | 47.3        | 51.6    | 71.0            | 63.0    | 61.9                   | 61.2    | -0.7   |
| 7  | ศูนย์คุ้มครองและเสริมสร้างคุณภาพชีวิตจังหวัดฉะเชิงเทรา         | 68.9                    | 67.4    | 46.1        | 67.0    | 69.4        | 73.8    | 68.3       | 72.6    | 52.8         | 67.9    | 51.4          | 65.0    | 58.3        | 73.8    | 38.9        | 61.6    | 57.2            | 67.0    | 56.8                   | 68.4    | 11.6   |
| 8  | ศูนย์คุ้มครองและเสริมสร้างคุณภาพชีวิตจังหวัดชลบุรี             | 62.5                    | 59.4    | 46.5        | 42.9    | 70.8        | 79.4    | 72.3       | 71.1    | 53.8         | 48.3    | 62.8          | 66.3    | 57.7        | 58.3    | 30.8        | 28.8    | 58.9            | 60.1    | 57.4                   | 57.2    | -0.2   |
| 9  | ศูนย์คุ้มครองและเสริมสร้างคุณภาพชีวิตจังหวัดชัยนาท             | 78.8                    | 64.3    | 68.8        | 68.8    | 80.6        | 75.0    | 80.0       | 75.0    | 79.2         | 77.4    | 66.1          | 71.4    | 81.3        | 75.0    | 61.7        | 62.5    | 77.9            | 71.7    | 74.9                   | 71.2    | -3.7   |
| 10   | ศูนย์คุ้มครองและเสริมสร้างคุณภาพชีวิตจังหวัดชัยภูมิ            | 64.4                    | 54.7    | 57.8        | 68.8    | 78.3        | 83.3    | 75.6       | 83.3    | 59.3         | 50.0    | 66.2          | 95.0    | 64.8        | 87.5    | 34.0        | 31.3    | 64.1            | 74.0    | 62.7                   | 69.8    | 7.1    |
| 11   | ศูนย์คุ้มครองและเสริมสร้างคุณภาพชีวิตจังหวัดชุมพร              | 62.3                    | 60.0    | 40.0        | 58.8    | 64.1        | 65.0    | 59.5       | 81.7    | 53.8         | 51.7    | 56.8          | 68.0    | 54.5        | 75.0    | 37.5        | 52.5    | 52.9            | 60.8    | 53.5                   | 63.7    | 10.2   |

| ลำดับ | หน่วยงานที่ตั้งอยู่ในส่วนภูมิภาค                            | ค่าเฉลี่ยความสุขรายมิติ |         |             |         |             |         |            |         |              |         |               |         |             |         |             |         |                 |         |                        |         |        |
|-------|---|-------------------------|---------|-------------|---------|-------------|---------|------------|---------|--------------|---------|---------------|---------|-------------|---------|-------------|---------|-----------------|---------|------------------------|---------|--------|
|       |   | Happy Body              |         | Happy Relax |         | Happy Heart |         | Happy Soul |         | Happy Family |         | Happy Society |         | Happy Brain |         | Happy Money |         | Happy Work Life |         | ค่าเฉลี่ยความสุขภาพรวม |         |        |
|       |   | ปี 2566                 | ปี 2568 | ปี 2566     | ปี 2568 | ปี 2566     | ปี 2568 | ปี 2566    | ปี 2568 | ปี 2566      | ปี 2568 | ปี 2566       | ปี 2568 | ปี 2566     | ปี 2568 | ปี 2566     | ปี 2568 | ปี 2566         | ปี 2568 | ปี 2566                | ปี 2568 | ผลต่าง |
| 12    | ศูนย์คุ้มครองและเสริมสร้างคุณภาพชีวิตจังหวัดเชียงราย        | 63.3                    | 49.0    | 51.7        | 45.8    | 70.8        | 83.3    | 73.3       | 72.2    | 65.3         | 58.3    | 66.0          | 71.7    | 66.7        | 83.3    | 53.1        | 64.6    | 69.9            | 43.1    | 64.5                   | 63.5    | -1.0   |
| 13    | ศูนย์คุ้มครองและเสริมสร้างคุณภาพชีวิตจังหวัดเชียงใหม่       | 63.2                    | 48.4    | 48.2        | 46.9    | 75.0        | 64.6    | 73.6       | 64.6    | 63.6         | 47.9    | 67.8          | 70.0    | 66.7        | 77.1    | 34.7        | 34.4    | 58.2            | 64.7    | 61.2                   | 58.0    | -3.2   |
| 14    | ศูนย์คุ้มครองและเสริมสร้างคุณภาพชีวิตจังหวัดตรัง            | 73.3                    | 90.6    | 63.3        | 93.8    | 80.8        | 100.0   | 78.3       | 91.7    | 81.9         | 100.0   | 72.9          | 90.0    | 73.6        | 66.7    | 45.8        | 100.0   | 61.5            | 83.3    | 70.2                   | 90.7    | 20.5   |
| 15    | ศูนย์คุ้มครองและเสริมสร้างคุณภาพชีวิตจังหวัดตราด            | 60.9                    | 59.8    | 41.8        | 62.5    | 68.6        | 70.2    | 66.8       | 72.6    | 47.0         | 61.9    | 56.4          | 75.0    | 57.6        | 69.0    | 42.0        | 55.4    | 50.3            | 55.4    | 54.6                   | 64.6    | 10.0   |
| 16    | ศูนย์คุ้มครองและเสริมสร้างคุณภาพชีวิตจังหวัดนครนายก         | 55.4                    | 47.4    | 38.6        | 40.6    | 55.0        | 69.4    | 62.1       | 66.7    | 54.8         | 47.2    | 38.7          | 56.2    | 64.3        | 66.7    | 37.5        | 29.2    | 35.3            | 34.7    | 49.1                   | 51.0    | 1.9    |
| 17    | ศูนย์คุ้มครองและเสริมสร้างคุณภาพชีวิตจังหวัดนครปฐม          | 60.8                    | 61.2    | 47.9        | 58.0    | 67.9        | 75.0    | 67.5       | 73.8    | 70.1         | 64.3    | 60.1          | 70.7    | 68.8        | 78.6    | 42.2        | 42.9    | 66.7            | 69.0    | 61.3                   | 65.9    | 4.6    |
| 18    | ศูนย์คุ้มครองและเสริมสร้างคุณภาพชีวิตจังหวัดนครพนม          | 71.3                    | 69.8    | 65.0        | 56.9    | 80.6        | 73.1    | 78.8       | 74.1    | 71.9         | 69.4    | 75.0          | 78.3    | 71.9        | 80.6    | 54.7        | 48.6    | 70.4            | 71.1    | 71.1                   | 69.1    | -2.0   |
| 19    | ศูนย์คุ้มครองและเสริมสร้างคุณภาพชีวิตจังหวัดนครราชสีมา      | 68.1                    | 64.6    | 57.5        | 60.9    | 78.3        | 75.0    | 79.2       | 75.7    | 61.8         | 78.5    | 71.5          | 77.9    | 74.3        | 73.6    | 49.0        | 47.9    | 72.4            | 69.4    | 68.0                   | 69.3    | 1.3    |
| 20    | ศูนย์คุ้มครองและเสริมสร้างคุณภาพชีวิตจังหวัดนครศรีธรรมราช   | 68.7                    | 63.8    | 60.5        | 63.8    | 77.9        | 85.1    | 74.7       | 79.2    | 80.3         | 79.2    | 71.1          | 81.8    | 69.7        | 70.2    | 41.8        | 53.1    | 71.2            | 67.9    | 68.4                   | 71.6    | 3.2    |
| 21    | ศูนย์คุ้มครองและเสริมสร้างคุณภาพชีวิตจังหวัดนครสวรรค์       | 62.7                    | 54.2    | 52.3        | 54.2    | 75.9        | 69.4    | 68.2       | 66.7    | 80.3         | 58.3    | 72.7          | 76.7    | 65.9        | 63.9    | 26.7        | 29.2    | 67.2            | 73.6    | 63.6                   | 60.7    | -2.9   |
| 22    | ศูนย์คุ้มครองและเสริมสร้างคุณภาพชีวิตจังหวัดนนทบุรี         | 65.0                    | 54.7    | 51.5        | 58.8    | 69.6        | 70.8    | 67.7       | 76.7    | 72.4         | 64.2    | 55.8          | 69.0    | 59.0        | 62.5    | 50.0        | 38.1    | 55.1            | 50.6    | 60.7                   | 60.6    | -0.1   |
| 23    | ศูนย์คุ้มครองและเสริมสร้างคุณภาพชีวิตจังหวัดนราธิวาส        | 70.4                    | 60.3    | 47.9        | 65.2    | 80.0        | 81.0    | 79.3       | 82.1    | 65.5         | 77.4    | 66.7          | 75.7    | 71.4        | 84.5    | 33.0        | 52.7    | 62.4            | 74.1    | 64.1                   | 72.5    | 8.4    |
| 24    | ศูนย์คุ้มครองและเสริมสร้างคุณภาพชีวิตจังหวัดบึงกาฬ          | 63.2                    | 45.5    | 49.3        | 56.3    | 75.7        | 71.4    | 72.1       | 71.4    | 61.9         | 57.1    | 61.3          | 67.9    | 73.8        | 79.8    | 37.5        | 40.2    | 67.2            | 52.7    | 62.5                   | 60.3    | -2.2   |
| 25    | ศูนย์คุ้มครองและเสริมสร้างคุณภาพชีวิตจังหวัดบุรีรัมย์       | 63.3                    | 65.6    | 61.7        | 73.4    | 66.7        | 95.8    | 66.7       | 89.6    | 72.2         | 66.7    | 64.8          | 92.5    | 58.3        | 93.8    | 38.2        | 42.2    | 57.4            | 77.6    | 61.0                   | 77.5    | 16.5   |
| 26    | ศูนย์คุ้มครองและเสริมสร้างคุณภาพชีวิตจังหวัดพุมธานี         | 58.5                    | 68.8    | 43.3        | 60.0    | 68.8        | 71.7    | 65.4       | 66.7    | 56.3         | 68.3    | 59.4          | 67.0    | 66.7        | 58.3    | 41.7        | 57.5    | 46.6            | 35.8    | 56.3                   | 61.6    | 5.3    |
| 27    | ศูนย์คุ้มครองและเสริมสร้างคุณภาพชีวิตจังหวัดปราจีนบุรี      | 61.6                    | 61.7    | 55.0        | 58.6    | 73.1        | 77.1    | 71.3       | 71.9    | 64.6         | 67.7    | 59.4          | 70.0    | 66.7        | 59.4    | 48.4        | 53.1    | 69.5            | 73.4    | 63.3                   | 65.9    | 2.6    |
| 28    | ศูนย์คุ้มครองและเสริมสร้างคุณภาพชีวิตจังหวัดพระนครศรีอยุธยา | 65.3                    | 64.4    | 57.5        | 60.0    | 82.0        | 88.3    | 84.0       | 88.3    | 70.0         | 70.0    | 73.8          | 81.0    | 80.8        | 90.0    | 51.3        | 55.0    | 66.3            | 74.2    | 70.1                   | 74.6    | 4.5    |
| 29    | ศูนย์คุ้มครองและเสริมสร้างคุณภาพชีวิตจังหวัดพะเยา           | 50.4                    | 63.5    | 46.5        | 62.5    | 56.5        | 72.2    | 52.7       | 63.9    | 55.8         | 77.8    | 51.3          | 68.3    | 57.1        | 72.2    | 37.5        | 33.3    | 56.6            | 60.4    | 51.6                   | 63.8    | 12.2   |
| 30    | ศูนย์คุ้มครองคนไร้ที่พึ่งจังหวัดพัทลุง                      | 70.0                    | 53.1    | 58.9        | 53.1    | 76.7        | 58.3    | 72.2       | 70.8    | 83.3         | 54.2    | 66.7          | 60.0    | 70.4        | 70.8    | 52.8        | 46.9    | 68.0            | 52.1    | 68.8                   | 57.7    | -11.1  |
| 31    | ศูนย์คุ้มครองและเสริมสร้างคุณภาพชีวิตจังหวัดพิจิตร          | 63.1                    | 56.6    | 57.5        | 56.3    | 78.1        | 77.8    | 73.1       | 68.5    | 69.8         | 72.2    | 77.1          | 71.7    | 75.0        | 75.0    | 38.3        | 30.6    | 64.5            | 73.1    | 66.3                   | 64.6    | -1.7   |
| 32    | ศูนย์คุ้มครองและเสริมสร้างคุณภาพชีวิตจังหวัดพิษณุโลก        | 60.8                    | 65.6    | 54.0        | 62.5    | 69.0        | 79.2    | 73.7       | 70.8    | 51.1         | 70.8    | 62.5          | 67.5    | 55.0        | 54.2    | 33.3        | 43.8    | 62.4            | 56.3    | 58.0                   | 63.4    | 5.4    |
| 33    | ศูนย์คุ้มครองและเสริมสร้างคุณภาพชีวิตจังหวัดเพชรบุรี        | 64.7                    | 51.6    | 55.0        | 53.1    | 74.4        | 88.5    | 70.6       | 75.0    | 55.6         | 56.3    | 64.8          | 81.9    | 73.1        | 71.9    | 45.8        | 30.5    | 73.9            | 75.0    | 64.2                   | 64.9    | 0.7    |
| 34    | ศูนย์คุ้มครองและเสริมสร้างคุณภาพชีวิตจังหวัดภูเก็ต          | 59.4                    | 60.8    | 50.6        | 54.5    | 76.9        | 79.5    | 71.3       | 81.1    | 60.4         | 60.6    | 68.8          | 79.1    | 68.8        | 80.3    | 46.1        | 47.7    | 68.0            | 71.2    | 63.4                   | 68.3    | 4.9    |
| 35    | ศูนย์คุ้มครองและเสริมสร้างคุณภาพชีวิตจังหวัดมหาสารคาม       | 65.6                    | 50.0    | 55.6        | 40.6    | 66.7        | 87.5    | 66.7       | 91.7    | 65.7         | 58.3    | 68.1          | 90.0    | 72.2        | 70.8    | 36.8        | 21.9    | 65.7            | 64.6    | 62.6                   | 63.9    | 1.3    |
| 36    | ศูนย์คุ้มครองและเสริมสร้างคุณภาพชีวิตจังหวัดยโสธร           | 60.4                    | 55.4    | 53.8        | 55.1    | 68.8        | 75.8    | 67.3       | 69.7    | 63.5         | 61.4    | 62.5          | 70.0    | 63.5        | 72.0    | 51.9        | 51.1    | 62.9            | 53.0    | 61.6                   | 62.6    | 1.0    |
| 37    | ศูนย์คุ้มครองและเสริมสร้างคุณภาพชีวิตจังหวัดยะลา            | 65.8                    | 60.4    | 61.1        | 60.4    | 74.4        | 84.7    | 74.4       | 79.2    | 75.0         | 75.0    | 64.8          | 74.2    | 67.6        | 81.9    | 37.5        | 49.0    | 58.0            | 61.1    | 64.3                   | 69.5    | 5.2    |
| 38    | ศูนย์คุ้มครองและเสริมสร้างคุณภาพชีวิตจังหวัดร้อยเอ็ด        | 53.3                    | 55.9    | 46.7        | 50.8    | 75.8        | 78.1    | 68.3       | 65.6    | 48.6         | 60.4    | 55.6          | 66.3    | 77.8        | 71.9    | 29.2        | 36.7    | 55.6            | 54.2    | 56.8                   | 60.0    | 3.2    |





| ลำดับ                                  | หน่วยงานที่ตั้งอยู่ในส่วนภูมิภาค                                    | ค่าเฉลี่ยความสุขรายมิติ |         |             |         |             |         |            |         |              |         |               |         |             |         |             |         |                 |         |                        |         |        |
|--|---|-------------------------|---------|-------------|---------|-------------|---------|------------|---------|--------------|---------|---------------|---------|-------------|---------|-------------|---------|-----------------|---------|------------------------|---------|--------|
|  |   | Happy Body              |         | Happy Relax |         | Happy Heart |         | Happy Soul |         | Happy Family |         | Happy Society |         | Happy Brain |         | Happy Money |         | Happy Work Life |         | ค่าเฉลี่ยความสุขภาพรวม |         |        |
|  |   | ปี 2566                 | ปี 2568 | ปี 2566     | ปี 2568 | ปี 2566     | ปี 2568 | ปี 2566    | ปี 2568 | ปี 2566      | ปี 2568 | ปี 2566       | ปี 2568 | ปี 2566     | ปี 2568 | ปี 2566     | ปี 2568 | ปี 2566         | ปี 2568 | ปี 2566                | ปี 2568 | ผลต่าง |
| 39                                     | ศูนย์คุ้มครองและเสริมสร้างคุณภาพชีวิตจังหวัดระนอง                   | 64.3                    | 57.1    | 49.3        | 37.5    | 78.6        | 78.6    | 75.7       | 77.4    | 32.1         | 17.9    | 64.9          | 56.4    | 77.4        | 59.5    | 27.7        | 32.1    | 54.6            | 42.0    | 58.3                   | 50.9    | -7.4   |
| 40                                     | ศูนย์คุ้มครองและเสริมสร้างคุณภาพชีวิตจังหวัดราชบุรี                 | 57.3                    | 59.4    | 56.4        | 43.8    | 73.2        | 71.7    | 78.6       | 71.7    | 64.4         | 58.3    | 73.1          | 65.0    | 68.9        | 65.0    | 49.4        | 42.5    | 53.2            | 54.6    | 63.8                   | 59.1    | -4.7   |
| 41                                     | ศูนย์คุ้มครองและเสริมสร้างคุณภาพชีวิตจังหวัดลำพูน                   | 64.7                    | 50.0    | 56.7        | 37.5    | 77.2        | 83.3    | 75.6       | 91.7    | 74.1         | 50.0    | 70.4          | 60.0    | 76.9        | 75.0    | 43.1        | 25.0    | 73.7            | 41.7    | 68.0                   | 57.1    | -10.9  |
| 42                                     | ศูนย์คุ้มครองและเสริมสร้างคุณภาพชีวิตจังหวัดเลย                     | 68.6                    | 62.5    | 60.0        | 65.6    | 82.1        | 87.5    | 75.0       | 83.3    | 72.6         | 79.2    | 70.8          | 80.0    | 66.7        | 79.2    | 28.6        | 65.6    | 64.1            | 87.5    | 65.4                   | 76.7    | 11.3   |
| 43                                     | ศูนย์คุ้มครองและเสริมสร้างคุณภาพชีวิตจังหวัดศรีสะเกษ                | 61.8                    | 68.8    | 52.1        | 56.3    | 70.7        | 75.0    | 72.1       | 75.0    | 54.8         | 25.0    | 58.3          | 70.0    | 59.5        | 75.0    | 33.0        | 37.5    | 55.0            | 75.0    | 57.5                   | 61.9    | 4.4    |
| 44                                     | ศูนย์คุ้มครองและเสริมสร้างคุณภาพชีวิตจังหวัดสงขลา                   | 65.9                    | 64.0    | 61.9        | 50.7    | 75.6        | 77.8    | 78.1       | 75.0    | 78.1         | 53.7    | 72.4          | 72.8    | 72.9        | 70.4    | 46.9        | 36.1    | 66.9            | 49.8    | 68.8                   | 60.7    | -8.1   |
| 45                                     | ศูนย์คุ้มครองและเสริมสร้างคุณภาพชีวิตจังหวัดสุโขทัย                 | 72.5                    | 67.2    | 62.0        | 65.6    | 68.0        | 83.3    | 73.0       | 83.3    | 71.7         | 58.3    | 68.3          | 70.0    | 61.7        | 62.5    | 42.5        | 56.3    | 61.8            | 55.2    | 64.6                   | 66.9    | 2.3    |
| 46                                     | ศูนย์คุ้มครองและเสริมสร้างคุณภาพชีวิตจังหวัดสมุทรปราการ             | 69.0                    | 64.6    | 40.5        | 68.8    | 63.5        | 61.1    | 66.0       | 66.7    | 40.0         | 83.3    | 57.5          | 73.3    | 56.7        | 52.8    | 41.9        | 66.7    | 51.9            | 70.1    | 54.1                   | 67.5    | 13.4   |
| 47                                     | ศูนย์คุ้มครองและเสริมสร้างคุณภาพชีวิตจังหวัดสมุทรสงคราม             | 64.4                    | 63.5    | 65.0        | 54.2    | 66.3        | 69.4    | 71.3       | 75.0    | 69.8         | 61.1    | 63.5          | 76.7    | 57.3        | 72.2    | 40.6        | 52.1    | 62.5            | 67.4    | 62.3                   | 65.7    | 3.4    |
| 48                                     | ศูนย์คุ้มครองและเสริมสร้างคุณภาพชีวิตจังหวัดสมุทรสาคร               | 65.5                    | 64.7    | 67.7        | 77.5    | 76.4        | 82.5    | 76.4       | 77.5    | 81.8         | 81.7    | 77.7          | 77.0    | 75.0        | 80.0    | 63.6        | 68.8    | 74.6            | 76.9    | 73.2                   | 76.3    | 3.1    |
| 49                                     | ศูนย์คุ้มครองและเสริมสร้างคุณภาพชีวิตจังหวัดสระบุรี                 | 58.9                    | 55.4    | 60.7        | 54.5    | 67.9        | 75.0    | 68.6       | 76.2    | 63.1         | 65.5    | 57.7          | 65.7    | 65.5        | 73.8    | 44.6        | 50.0    | 63.9            | 63.7    | 61.2                   | 64.4    | 3.2    |
| 50                                     | ศูนย์คุ้มครองและเสริมสร้างคุณภาพชีวิตจังหวัดสิงห์บุรี               | 60.8                    | 64.4    | 50.6        | 58.8    | 71.1        | 75.0    | 78.9       | 66.7    | 48.1         | 50.0    | 66.7          | 72.0    | 65.7        | 66.7    | 41.0        | 48.8    | 54.6            | 49.6    | 59.7                   | 61.3    | 1.6    |
| 51                                     | ศูนย์คุ้มครองและเสริมสร้างคุณภาพชีวิตจังหวัดสุโขทัย                 | 57.2                    | 57.8    | 57.5        | 45.3    | 76.9        | 77.1    | 73.8       | 70.8    | 66.7         | 60.4    | 74.5          | 80.0    | 70.8        | 68.8    | 39.1        | 29.7    | 72.1            | 67.7    | 65.4                   | 62.0    | -3.4   |
| 52                                     | ศูนย์คุ้มครองและเสริมสร้างคุณภาพชีวิตจังหวัดสุพรรณบุรี              | 59.6                    | 57.3    | 46.7        | 66.7    | 64.2        | 69.4    | 62.5       | 69.4    | 48.6         | 83.3    | 50.7          | 66.7    | 58.3        | 72.2    | 41.7        | 50.0    | 58.1            | 60.4    | 54.5                   | 66.2    | 11.7   |
| 53                                     | ศูนย์คุ้มครองและเสริมสร้างคุณภาพชีวิตจังหวัดสุราษฎร์ธานี            | 66.0                    | 54.3    | 59.2        | 49.4    | 74.2        | 75.8    | 71.9       | 70.5    | 71.2         | 51.5    | 67.3          | 69.5    | 68.6        | 68.2    | 38.9        | 43.2    | 53.6            | 53.2    | 63.4                   | 59.5    | -3.9   |
| 54                                     | ศูนย์คุ้มครองและเสริมสร้างคุณภาพชีวิตจังหวัดหนองคาย                 | 59.3                    | 51.6    | 50.0        | 45.8    | 74.3        | 81.9    | 74.3       | 69.4    | 70.2         | 63.9    | 56.5          | 61.7    | 72.6        | 75.0    | 25.9        | 26.0    | 59.2            | 60.4    | 60.3                   | 59.5    | -0.8   |
| 55                                     | ศูนย์คุ้มครองและเสริมสร้างคุณภาพชีวิตจังหวัดหนองบัวลำภู             | 58.8                    | 57.0    | 64.4        | 76.6    | 83.1        | 83.3    | 81.9       | 81.3    | 61.5         | 83.3    | 70.8          | 80.0    | 76.0        | 79.2    | 40.6        | 67.2    | 64.9            | 26.0    | 66.9                   | 70.4    | 3.5    |
| 56                                     | ศูนย์คุ้มครองและเสริมสร้างคุณภาพชีวิตจังหวัดอ่างทอง                 | 67.5                    | 57.6    | 54.7        | 64.3    | 70.0        | 82.1    | 68.4       | 84.5    | 57.8         | 71.4    | 64.3          | 74.3    | 64.1        | 67.9    | 59.8        | 54.5    | 67.1            | 76.5    | 63.7                   | 70.3    | 6.6    |
| 57                                     | ศูนย์คุ้มครองและเสริมสร้างคุณภาพชีวิตจังหวัดอำนาจเจริญ              | 63.2                    | 63.4    | 59.5        | 68.8    | 80.0        | 75.0    | 80.9       | 76.2    | 78.8         | 86.9    | 72.3          | 80.7    | 78.0        | 83.3    | 29.5        | 59.8    | 67.5            | 58.6    | 67.8                   | 72.5    | 4.7    |
| 58                                     | ศูนย์คุ้มครองและเสริมสร้างคุณภาพชีวิตจังหวัดอุดรธานี                | 62.9                    | 59.1    | 54.2        | 60.6    | 75.0        | 76.7    | 74.2       | 80.0    | 56.9         | 54.2    | 56.9          | 70.5    | 65.3        | 77.5    | 22.9        | 45.0    | 67.4            | 59.6    | 59.5                   | 64.8    | 5.3    |
| 59                                     | ศูนย์คุ้มครองและเสริมสร้างคุณภาพชีวิตจังหวัดอุบลราชธานี             | 65.0                    | 58.9    | 46.1        | 48.2    | 68.9        | 71.4    | 70.0       | 70.2    | 60.2         | 63.1    | 65.3          | 72.9    | 60.2        | 56.5    | 45.1        | 40.2    | 58.3            | 58.9    | 59.9                   | 60.4    | 0.5    |
| <b>ศูนย์ส่งเสริมและพัฒนาทักษะชีวิต</b> |   |                         |         |             |         |             |         |            |         |              |         |               |         |             |         |             |         |                 |         |                        |         |        |
| 1                                      | ศูนย์ส่งเสริมและพัฒนาทักษะชีวิตมวกเหล็ก จังหวัดสระบุรี              | 57.5                    | 56.3    | 51.3        | 78.1    | 75.0        | 91.7    | 58.8       | 83.3    | 56.3         | 95.8    | 61.5          | 85.0    | 75.0        | 91.7    | 51.6        | 75.0    | 65.8            | 74.0    | 61.4                   | 81.2    | 19.8   |
| 2                                      | ศูนย์ส่งเสริมและพัฒนาทักษะชีวิตหนองแค จังหวัดสระบุรี                | 65.3                    | 65.6    | 69.4        | 73.8    | 76.3        | 86.7    | 76.9       | 91.7    | 82.3         | 80.0    | 76.6          | 87.0    | 69.8        | 75.0    | 56.3        | 65.0    | 74.6            | 75.8    | 71.9                   | 77.8    | 5.9    |
| 3                                      | ศูนย์ส่งเสริมและพัฒนาทักษะชีวิตห้วยสัตว์ใหญ่ จังหวัดประจวบคีรีขันธ์ | 68.8                    | 60.0    | 70.0        | 71.3    | 82.5        | 90.0    | 80.0       | 78.3    | 70.8         | 75.0    | 72.9          | 87.0    | 66.7        | 80.0    | 43.8        | 51.3    | 73.9            | 76.3    | 69.9                   | 74.3    | 4.4    |

เปรียบเทียบผลการสำรวจคุณภาพชีวิต ความสุข และความผูกพันในองค์กรของบุคลากรกรมพัฒนาสังคมและสวัสดิการ  
ผ่านระบบออนไลน์ (HAPPINOMETER) ปีงบประมาณ พ.ศ. 2566 กับ ปีงบประมาณ พ.ศ. 2568

| ลำดับ          | หน่วยงานที่ตั้งอยู่ในส่วนภูมิภาค                     | ค่าเฉลี่ยความสุขรายมิติ |         |             |         |             |         |            |         |              |         |               |         |             |         |             |         |                 |         |                        |         |        |
|----------------|--|-------------------------|---------|-------------|---------|-------------|---------|------------|---------|--------------|---------|---------------|---------|-------------|---------|-------------|---------|-----------------|---------|------------------------|---------|--------|
|                |  | Happy Body              |         | Happy Relax |         | Happy Heart |         | Happy Soul |         | Happy Family |         | Happy Society |         | Happy Brain |         | Happy Money |         | Happy Work Life |         | ค่าเฉลี่ยความสุขภาพรวม |         |        |
|                |  | ปี 2566                 | ปี 2568 | ปี 2566     | ปี 2568 | ปี 2566     | ปี 2568 | ปี 2566    | ปี 2568 | ปี 2566      | ปี 2568 | ปี 2566       | ปี 2568 | ปี 2566     | ปี 2568 | ปี 2566     | ปี 2568 | ปี 2566         | ปี 2568 | ปี 2566                | ปี 2568 | ผลต่าง |
| นิคมสร้างตนเอง |  |                         |         |             |         |             |         |            |         |              |         |               |         |             |         |             |         |                 |         |                        |         |        |
| 1              | นิคมสร้างตนเองจตุรเสียว จังหวัดสุพรรณบุรี            | 63.3                    | 57.6    | 50.8        | 59.9    | 75.0        | 70.8    | 74.2       | 72.2    | 59.7         | 59.0    | 67.7          | 74.2    | 66.0        | 67.4    | 45.3        | 44.8    | 66.9            | 64.1    | 63.2                   | 63.3    | 0.1    |
| 2              | นิคมสร้างตนเองกวม จังหวัดลำปาง                       | 68.3                    | 57.1    | 56.1        | 52.7    | 77.8        | 78.6    | 74.4       | 77.4    | 73.1         | 69.0    | 67.1          | 76.4    | 74.1        | 75.0    | 47.9        | 42.0    | 67.5            | 58.0    | 67.4                   | 65.1    | -2.3   |
| 3              | นิคมสร้างตนเองกนิธารายณ์ จังหวัดกาฬสินธุ์            | 63.3                    | 63.1    | 60.0        | 55.6    | 76.0        | 88.3    | 78.5       | 92.5    | 73.3         | 63.3    | 71.7          | 79.5    | 67.5        | 86.7    | 40.0        | 51.9    | 70.1            | 60.6    | 66.7                   | 71.3    | 4.6    |
| 4              | นิคมสร้างตนเองขุนทะเล จังหวัดสุราษฎร์ธานี            | 69.4                    | 66.4    | 53.4        | 59.4    | 74.1        | 81.3    | 74.4       | 75.0    | 73.4         | 68.8    | 64.8          | 72.9    | 62.5        | 72.2    | 39.5        | 43.2    | 66.9            | 65.1    | 64.3                   | 67.1    | 2.8    |
| 5              | นิคมสร้างตนเองเขื่อนภูมิพล จังหวัดเชียงใหม่          | 62.5                    | 57.3    | 55.6        | 55.2    | 73.3        | 84.7    | 70.0       | 80.6    | 50.9         | 68.1    | 62.5          | 80.0    | 69.4        | 76.4    | 35.4        | 47.9    | 67.8            | 59.0    | 60.8                   | 67.7    | 6.9    |
| 6              | นิคมสร้างตนเองเขื่อนอุบลรัตน์ จังหวัดขอนแก่น         | 70.6                    | 63.1    | 44.0        | 57.4    | 72.5        | 76.0    | 68.3       | 80.2    | 62.9         | 78.6    | 63.8          | 77.8    | 52.9        | 70.8    | 31.9        | 52.0    | 51.8            | 62.4    | 57.6                   | 68.7    | 11.1   |
| 7              | นิคมสร้างตนเองคลองน้ำใส จังหวัดสระแก้ว               | 53.1                    | 58.5    | 49.4        | 58.0    | 75.6        | 75.8    | 72.2       | 72.7    | 62.0         | 65.9    | 63.0          | 75.5    | 73.1        | 72.0    | 32.6        | 42.6    | 54.2            | 62.1    | 59.5                   | 64.8    | 5.3    |
| 8              | นิคมสร้างตนเองควนขนุน จังหวัดพัทลุง                  | 66.5                    | 67.6    | 47.1        | 58.9    | 68.8        | 78.0    | 67.1       | 79.8    | 73.5         | 72.0    | 66.9          | 73.9    | 59.3        | 67.3    | 39.7        | 56.3    | 61.2            | 63.5    | 61.1                   | 68.6    | 7.5    |
| 9              | นิคมสร้างตนเองคำสร้อย จังหวัดมุกดาหาร                | 68.3                    | 63.1    | 58.3        | 68.8    | 75.4        | 85.0    | 73.8       | 85.8    | 78.5         | 81.7    | 72.6          | 82.5    | 67.4        | 79.2    | 47.9        | 58.8    | 70.0            | 71.9    | 68.0                   | 75.2    | 7.2    |
| 10             | นิคมสร้างตนเองโคกโพธิ์ จังหวัดปัตตานี                | 66.7                    | 62.5    | 57.8        | 56.3    | 79.4        | 81.7    | 86.1       | 73.3    | 79.6         | 76.7    | 69.0          | 70.5    | 69.4        | 75.0    | 41.7        | 55.0    | 69.3            | 66.0    | 68.8                   | 68.6    | -0.2   |
| 11             | นิคมสร้างตนเองเชียงพิน จังหวัดอุดรธานี               | 61.1                    | 68.0    | 61.8        | 65.6    | 79.5        | 72.9    | 78.2       | 75.0    | 88.6         | 83.3    | 68.9          | 76.3    | 66.7        | 85.4    | 47.2        | 54.7    | 61.1            | 56.8    | 68.1                   | 70.9    | 2.8    |
| 12             | นิคมสร้างตนเองตากฟ้า จังหวัดนครสวรรค์                | 58.9                    | 50.8    | 62.7        | 58.3    | 79.1        | 77.8    | 75.0       | 72.2    | 66.7         | 63.2    | 71.6          | 77.5    | 70.5        | 71.5    | 48.9        | 46.4    | 75.0            | 70.5    | 67.6                   | 65.4    | -2.2   |
| 13             | นิคมสร้างตนเองท้ายเหมือง จังหวัดพังงา                | 62.1                    | 63.8    | 58.5        | 59.4    | 76.2        | 81.3    | 71.5       | 72.9    | 67.3         | 68.8    | 67.0          | 76.7    | 60.9        | 72.2    | 41.3        | 43.8    | 66.7            | 58.6    | 63.5                   | 66.4    | 2.9    |
| 14             | นิคมสร้างตนเองทุ่งโพธิ์ทะเล จังหวัดกำแพงเพชร         | 61.8                    | 56.3    | 61.8        | 51.7    | 75.9        | 80.3    | 78.6       | 78.8    | 71.2         | 64.4    | 70.1          | 75.0    | 70.5        | 77.3    | 50.6        | 47.7    | 73.1            | 51.7    | 68.2                   | 64.8    | -3.4   |
| 15             | นิคมสร้างตนเองทุ่งสาน จังหวัดพิษณุโลก                | 68.5                    | 57.3    | 52.9        | 55.2    | 70.8        | 75.0    | 70.4       | 75.0    | 62.5         | 63.9    | 60.8          | 75.0    | 55.6        | 66.7    | 33.3        | 37.5    | 58.5            | 67.4    | 59.3                   | 63.7    | 4.4    |
| 16             | นิคมสร้างตนเองเทพา จังหวัดสงขลา                      | 68.7                    | 65.9    | 56.7        | 64.4    | 77.0        | 86.7    | 78.0       | 83.3    | 63.3         | 63.3    | 66.7          | 77.5    | 61.7        | 71.7    | 47.1        | 66.9    | 58.8            | 71.5    | 64.2                   | 72.3    | 8.1    |
| 17             | นิคมสร้างตนเองธารโต จังหวัดยะลา                      | 64.4                    | 52.1    | 56.9        | 60.4    | 70.0        | 72.2    | 72.3       | 75.7    | 64.1         | 68.8    | 64.7          | 72.5    | 69.2        | 65.3    | 38.0        | 49.0    | 68.7            | 64.8    | 63.2                   | 64.5    | 1.3    |
| 18             | นิคมสร้างตนเองโนนสัง จังหวัดหนองบัวลำภู              | 67.0                    | 61.3    | 56.4        | 60.2    | 83.2        | 86.5    | 83.6       | 69.8    | 70.5         | 75.0    | 72.3          | 76.3    | 72.0        | 75.0    | 48.9        | 39.8    | 66.0            | 60.2    | 68.9                   | 67.1    | -1.8   |
| 19             | นิคมสร้างตนเองบางระกำ จังหวัดพิษณุโลก                | 59.8                    | 59.7    | 55.0        | 57.5    | 72.5        | 80.0    | 69.6       | 71.7    | 54.2         | 75.0    | 64.2          | 80.0    | 61.8        | 72.5    | 40.1        | 37.5    | 61.4            | 63.8    | 59.8                   | 66.4    | 6.6    |
| 20             | นิคมสร้างตนเองบ้านกรวด จังหวัดบุรีรัมย์              | 67.1                    | 60.6    | 61.3        | 58.1    | 84.2        | 83.3    | 80.4       | 78.3    | 77.1         | 70.8    | 80.9          | 77.5    | 80.6        | 84.2    | 46.4        | 47.5    | 74.9            | 68.5    | 72.5                   | 69.9    | -2.6   |
| 21             | นิคมสร้างตนเองเบตง จังหวัดยะลา                       | 68.2                    | 56.3    | 60.9        | 64.1    | 78.2        | 81.3    | 82.3       | 78.1    | 62.1         | 68.8    | 71.2          | 76.3    | 71.2        | 78.1    | 43.8        | 49.2    | 63.6            | 69.5    | 66.8                   | 69.1    | 2.3    |
| 22             | นิคมสร้างตนเองประจวบคีรีขันธ์ จังหวัดประจวบคีรีขันธ์ | 67.2                    | 63.7    | 70.6        | 71.9    | 80.6        | 87.2    | 76.5       | 84.7    | 73.0         | 76.0    | 68.9          | 87.5    | 68.1        | 81.6    | 64.3        | 70.6    | 79.8            | 79.3    | 72.1                   | 78.0    | 5.9    |

| ลำดับ                        | หน่วยงานที่ตั้งอยู่ในส่วนภูมิภาค             | ค่าเฉลี่ยความสุขรายมิติ |         |             |         |             |         |            |         |              |         |               |         |             |         |             |         |                 |         |                        |         |        |
|------------------------------|--|-------------------------|---------|-------------|---------|-------------|---------|------------|---------|--------------|---------|---------------|---------|-------------|---------|-------------|---------|-----------------|---------|------------------------|---------|--------|
|                              |  | Happy Body              |         | Happy Relax |         | Happy Heart |         | Happy Soul |         | Happy Family |         | Happy Society |         | Happy Brain |         | Happy Money |         | Happy Work Life |         | ค่าเฉลี่ยความสุขภาพรวม |         |        |
|                              |  | ปี 2566                 | ปี 2568 | ปี 2566     | ปี 2568 | ปี 2566     | ปี 2568 | ปี 2566    | ปี 2568 | ปี 2566      | ปี 2568 | ปี 2566       | ปี 2568 | ปี 2566     | ปี 2568 | ปี 2566     | ปี 2568 | ปี 2566         | ปี 2568 | ปี 2566                | ปี 2568 | ผลต่าง |
| 23                           | นิคมสร้างตนเองปราสาท จังหวัดสุรินทร์         | 65.0                    | 65.9    | 48.1        | 72.7    | 78.1        | 87.1    | 68.8       | 82.6    | 65.6         | 76.5    | 61.5          | 80.9    | 67.7        | 83.3    | 25.8        | 48.3    | 59.7            | 74.2    | 60.0                   | 74.6    | 14.6   |
| 24                           | นิคมสร้างตนเองปากจั่น จังหวัดระนอง           | 66.5                    | 55.9    | 53.5        | 61.3    | 75.5        | 80.0    | 76.5       | 78.3    | 70.0         | 66.7    | 69.2          | 73.5    | 67.5        | 68.3    | 43.8        | 57.5    | 58.4            | 60.4    | 64.5                   | 66.9    | 2.4    |
| 25                           | นิคมสร้างตนเองพระพุทธรบาท จังหวัดสระบุรี     | 66.4                    | 66.6    | 54.1        | 63.0    | 67.3        | 70.5    | 67.7       | 72.4    | 67.8         | 73.7    | 62.5          | 71.9    | 53.0        | 71.8    | 52.6        | 54.3    | 62.9            | 64.6    | 61.6                   | 67.7    | 6.1    |
| 26                           | นิคมสร้างตนเองพระแสง จังหวัดสุราษฎร์ธานี     | 62.5                    | 53.5    | 59.4        | 43.1    | 70.0        | 73.1    | 75.0       | 65.7    | 72.2         | 29.6    | 61.1          | 53.9    | 63.9        | 58.3    | 52.8        | 43.1    | 54.1            | 42.4    | 63.4                   | 51.4    | -12.0  |
| 27                           | นิคมสร้างตนเองพัฒนาภาคใต้ จังหวัดยะลา        | 72.1                    | 63.0    | 55.4        | 65.1    | 83.8        | 84.0    | 82.5       | 81.9    | 74.3         | 68.1    | 75.3          | 74.2    | 63.9        | 78.5    | 53.1        | 56.3    | 75.0            | 72.6    | 70.6                   | 71.5    | 0.9    |
| 28                           | นิคมสร้างตนเองพัฒนาภาคใต้ จังหวัดสตูล        | 66.5                    | 57.7    | 63.3        | 67.9    | 80.3        | 78.3    | 77.3       | 78.9    | 67.2         | 68.3    | 72.5          | 73.3    | 66.7        | 68.3    | 50.4        | 54.6    | 67.5            | 68.5    | 68.0                   | 68.4    | 0.4    |
| 29                           | นิคมสร้างตนเองพิมาย จังหวัดนครราชสีมา        | 64.6                    | 61.9    | 63.9        | 72.2    | 81.1        | 85.6    | 81.8       | 81.8    | 76.8         | 77.3    | 78.3          | 81.4    | 76.8        | 75.8    | 46.4        | 66.5    | 70.2            | 75.2    | 71.1                   | 75.3    | 4.2    |
| 30                           | นิคมสร้างตนเองโพธิ์ชัย จังหวัดหนองคาย        | 57.7                    | 49.1    | 43.2        | 49.4    | 72.3        | 68.2    | 73.6       | 74.2    | 62.9         | 57.6    | 64.4          | 65.9    | 69.7        | 68.2    | 33.0        | 35.8    | 59.1            | 50.8    | 59.5                   | 57.7    | -1.8   |
| 31                           | นิคมสร้างตนเองระยอง จังหวัดระยอง             | 60.9                    | 49.2    | 50.9        | 56.3    | 67.7        | 70.8    | 65.0       | 68.1    | 67.4         | 58.3    | 65.9          | 67.5    | 57.6        | 68.1    | 38.1        | 40.6    | 59.2            | 59.9    | 59.2                   | 59.9    | 0.7    |
| 32                           | นิคมสร้างตนเองรัตนภูมิ จังหวัดสกลนคร         | 73.6                    | 67.7    | 74.2        | 62.5    | 85.0        | 63.9    | 85.6       | 69.4    | 88.0         | 66.7    | 80.1          | 63.3    | 79.6        | 61.1    | 69.1        | 43.8    | 83.7            | 66.7    | 79.9                   | 62.8    | -17.1  |
| 33                           | นิคมสร้างตนเองลพบุรี จังหวัดลพบุรี           | 65.2                    | 64.7    | 57.5        | 64.7    | 73.8        | 80.4    | 72.5       | 75.0    | 64.6         | 72.1    | 61.8          | 78.8    | 68.8        | 77.9    | 43.2        | 58.8    | 63.4            | 69.5    | 63.4                   | 71.3    | 7.9    |
| 34                           | นิคมสร้างตนเองลำโดมน้อย จังหวัดอุบลราชธานี   | 71.0                    | 52.1    | 68.0        | 64.6    | 71.0        | 72.2    | 75.0       | 52.8    | 81.7         | 61.1    | 77.5          | 70.0    | 75.0        | 75.0    | 43.8        | 37.5    | 68.2            | 56.3    | 70.1                   | 60.2    | -9.9   |
| 35                           | นิคมสร้างตนเองลำโดมใหญ่ จังหวัดอุบลราชธานี   | 66.2                    | 65.3    | 55.8        | 64.6    | 82.7        | 88.9    | 83.5       | 88.9    | 67.9         | 70.4    | 75.3          | 89.4    | 66.7        | 89.8    | 46.6        | 60.4    | 69.3            | 69.4    | 68.2                   | 76.3    | 8.1    |
| 36                           | นิคมสร้างตนเองลำตะคอง จังหวัดนครราชสีมา      | 56.7                    | 61.6    | 49.2        | 53.4    | 69.6        | 73.5    | 75.0       | 76.5    | 59.6         | 64.4    | 61.2          | 69.5    | 67.3        | 78.8    | 38.9        | 47.7    | 60.5            | 65.3    | 59.8                   | 65.7    | 5.9    |
| 37                           | นิคมสร้างตนเองลำน้ำน่าน จังหวัดอุตรดิตถ์     | 62.7                    | 63.9    | 50.5        | 65.3    | 78.6        | 79.2    | 70.0       | 73.6    | 70.5         | 75.5    | 70.5          | 76.4    | 70.5        | 75.9    | 46.0        | 56.6    | 63.1            | 60.2    | 64.7                   | 69.6    | 4.9    |
| 38                           | นิคมสร้างตนเองลำน้ำอูน จังหวัดสกลนคร         | 56.1                    | 54.4    | 53.9        | 62.5    | 82.9        | 83.3    | 82.5       | 83.8    | 67.3         | 74.6    | 68.8          | 83.0    | 73.8        | 78.8    | 43.8        | 47.8    | 73.6            | 70.5    | 67.0                   | 71.0    | 4.0    |
| 39                           | นิคมสร้างตนเองลำปาว จังหวัดกาฬสินธุ์         | 62.5                    | 55.2    | 69.7        | 69.2    | 80.3        | 78.3    | 81.0       | 76.7    | 78.3         | 78.3    | 73.1          | 80.3    | 73.3        | 77.8    | 52.9        | 50.4    | 73.2            | 68.2    | 71.6                   | 70.5    | -1.1   |
| 40                           | นิคมสร้างตนเองเสี้ยวไหม จังหวัดสุรินทร์      | 56.4                    | 56.9    | 51.7        | 55.0    | 80.6        | 78.3    | 79.4       | 70.8    | 73.1         | 60.0    | 71.8          | 68.5    | 83.3        | 86.7    | 49.3        | 41.9    | 67.5            | 59.2    | 68.1                   | 64.1    | -4.0   |
| 41                           | นิคมสร้างตนเองศรีสาคร จังหวัดนราธิวาส        | 67.3                    | 66.8    | 57.7        | 57.8    | 74.1        | 78.1    | 74.5       | 85.4    | 62.1         | 72.9    | 63.3          | 76.9    | 65.9        | 76.0    | 50.6        | 50.0    | 69.1            | 66.9    | 65.0                   | 70.1    | 5.1    |
| 42                           | นิคมสร้างตนเองสุคีริน จังหวัดนราธิวาส        | 68.4                    | 65.0    | 58.2        | 63.8    | 79.5        | 80.0    | 84.1       | 78.3    | 78.0         | 78.3    | 73.5          | 82.0    | 68.9        | 75.6    | 54.5        | 57.5    | 77.4            | 68.6    | 71.4                   | 72.1    | 0.7    |
| 43                           | นิคมสร้างตนเองห้วยหลวง จังหวัดอุดรธานี       | 58.5                    | 51.3    | 56.2        | 72.5    | 81.9        | 68.3    | 85.4       | 80.0    | 82.7         | 81.7    | 72.8          | 74.0    | 78.8        | 70.0    | 43.8        | 58.8    | 66.7            | 65.4    | 69.6                   | 69.1    | -0.5   |
| ศูนย์พัฒนารายการบนพื้นที่สูง |  |                         |         |             |         |             |         |            |         |              |         |               |         |             |         |             |         |                 |         |                        |         |        |
| 1                            | ศูนย์พัฒนารายการบนพื้นที่สูงจังหวัดกาญจนบุรี | 68.3                    | 62.7    | 59.7        | 57.6    | 72.1        | 70.4    | 72.4       | 68.5    | 61.4         | 63.9    | 62.7          | 70.3    | 67.1        | 71.8    | 47.4        | 51.7    | 69.3            | 62.3    | 64.5                   | 64.3    | -0.2   |
| 2                            | ศูนย์พัฒนารายการบนพื้นที่สูงจังหวัดกำแพงเพชร | 56.2                    | 65.3    | 49.2        | 68.1    | 78.5        | 81.5    | 73.1       | 81.5    | 50.0         | 80.6    | 66.0          | 82.8    | 73.7        | 78.7    | 35.1        | 55.6    | 63.1            | 71.8    | 60.5                   | 74.0    | 13.5   |
| 3                            | ศูนย์พัฒนารายการบนพื้นที่สูงจังหวัดเชียงราย  | 63.6                    | 59.2    | 56.8        | 58.0    | 73.3        | 81.7    | 71.8       | 76.8    | 69.4         | 75.2    | 68.4          | 76.5    | 61.9        | 71.4    | 42.2        | 44.3    | 63.4            | 68.2    | 63.4                   | 67.9    | 4.5    |
| 4                            | ศูนย์พัฒนารายการบนพื้นที่สูงจังหวัดเชียงใหม่ | 66.1                    | 57.8    | 55.6        | 63.1    | 73.7        | 80.2    | 74.3       | 78.9    | 64.2         | 67.2    | 64.0          | 76.4    | 65.1        | 71.9    | 40.6        | 48.8    | 63.4            | 67.2    | 63.0                   | 67.9    | 4.9    |
| 5                            | ศูนย์พัฒนารายการบนพื้นที่สูงจังหวัดตาก       | 67.2                    | 60.9    | 65.0        | 71.2    | 76.9        | 75.9    | 73.6       | 78.7    | 71.0         | 68.5    | 71.9          | 81.7    | 70.4        | 79.6    | 43.4        | 53.8    | 73.0            | 64.6    | 68.1                   | 70.6    | 2.5    |

| ลำดับ  | หน่วยงานที่ตั้งอยู่ในส่วนภูมิภาค   | ค่าเฉลี่ยความสุขรายมิติ |         |             |         |             |         |            |         |              |         |               |         |             |         |             |         |                 |         |                        |         |        |
|--|--|-------------------------|---------|-------------|---------|-------------|---------|------------|---------|--------------|---------|---------------|---------|-------------|---------|-------------|---------|-----------------|---------|------------------------|---------|--------|
|  |  | Happy Body              |         | Happy Relax |         | Happy Heart |         | Happy Soul |         | Happy Family |         | Happy Society |         | Happy Brain |         | Happy Money |         | Happy Work Life |         | ค่าเฉลี่ยความสุขภาพรวม |         |        |
|  |  | ปี 2566                 | ปี 2568 | ปี 2566     | ปี 2568 | ปี 2566     | ปี 2568 | ปี 2566    | ปี 2568 | ปี 2566      | ปี 2568 | ปี 2566       | ปี 2568 | ปี 2566     | ปี 2568 | ปี 2566     | ปี 2568 | ปี 2566         | ปี 2568 | ปี 2566                | ปี 2568 | ผลต่าง |
| 6  | ศูนย์พัฒนาราชภาพรบนพื้นที่สูงจังหวัดน่าน   | 68.1                    | 65.9    | 58.6        | 58.9    | 69.7        | 71.8    | 68.3       | 71.2    | 72.2         | 65.1    | 64.1          | 73.1    | 64.8        | 72.4    | 43.1        | 50.7    | 61.2            | 61.1    | 63.3                   | 65.6    | 2.3    |
| 7  | ศูนย์พัฒนาราชภาพรบนพื้นที่สูงจังหวัดพะเยา  | 70.2                    | 62.5    | 61.7        | 57.4    | 76.0        | 68.2    | 79.7       | 70.5    | 72.8         | 73.5    | 70.3          | 70.5    | 72.2        | 71.2    | 46.7        | 44.9    | 67.1            | 57.4    | 68.5                   | 64.0    | -4.5   |
| 8  | ศูนย์พัฒนาราชภาพรบนพื้นที่สูงจังหวัดพิษณุโลก   | 63.8                    | 54.5    | 56.3        | 59.4    | 67.3        | 78.6    | 62.0       | 75.6    | 63.3         | 70.2    | 62.8          | 76.4    | 62.2        | 67.3    | 39.2        | 48.7    | 62.5            | 62.5    | 59.9                   | 65.9    | 6.0    |
| 9  | ศูนย์พัฒนาราชภาพรบนพื้นที่สูงจังหวัดเพชรบุรี   | 66.4                    | 66.0    | 55.9        | 63.3    | 77.7        | 67.7    | 71.8       | 71.9    | 77.3         | 79.2    | 64.8          | 72.5    | 62.9        | 72.9    | 40.9        | 51.6    | 63.8            | 59.6    | 64.6                   | 67.2    | 2.6    |
| 10   | ศูนย์พัฒนาราชภาพรบนพื้นที่สูงจังหวัดเพชรบูรณ์  | 61.3                    | 58.3    | 49.1        | 58.8    | 98.2        | 75.6    | 97.1       | 72.8    | 64.2         | 70.0    | 64.7          | 73.0    | 59.8        | 68.3    | 40.8        | 50.0    | 57.6            | 56.9    | 59.2                   | 64.9    | 5.7    |
| 11   | ศูนย์พัฒนาราชภาพรบนพื้นที่สูงจังหวัดแพร่   | 63.5                    | 64.1    | 44.5        | 65.1    | 80.0        | 81.3    | 77.0       | 70.8    | 73.3         | 63.2    | 63.8          | 77.5    | 80.0        | 81.3    | 38.8        | 38.0    | 57.5            | 70.3    | 64.3                   | 67.9    | 3.6    |
| 12   | ศูนย์พัฒนาราชภาพรบนพื้นที่สูงจังหวัดแม่ฮ่องสอน   | 70.8                    | 75.7    | 62.2        | 67.9    | 76.0        | 82.6    | 78.6       | 85.0    | 75.0         | 78.3    | 66.8          | 81.4    | 67.5        | 72.0    | 60.1        | 66.8    | 72.6            | 71.9    | 70.0                   | 75.8    | 5.8    |
| 13   | ศูนย์พัฒนาราชภาพรบนพื้นที่สูงจังหวัดราชบุรี  | 53.9                    | 60.2    | 55.0        | 64.1    | 71.8        | 72.2    | 70.5       | 68.8    | 65.9         | 79.9    | 66.7          | 75.4    | 68.2        | 71.5    | 48.9        | 51.0    | 62.6            | 68.2    | 62.6                   | 67.9    | 5.3    |
| 14   | ศูนย์พัฒนาราชภาพรบนพื้นที่สูงจังหวัดลำปาง  | 67.2                    | 62.2    | 55.6        | 65.1    | 77.1        | 77.3    | 77.1       | 75.8    | 67.2         | 71.6    | 69.6          | 74.5    | 67.2        | 72.3    | 44.5        | 52.6    | 66.6            | 66.6    | 65.8                   | 68.8    | 3.0    |
| 15   | ศูนย์พัฒนาราชภาพรบนพื้นที่สูงจังหวัดลำพูน  | 64.5                    | 58.2    | 60.0        | 58.5    | 75.5        | 73.5    | 78.3       | 74.2    | 73.8         | 75.0    | 69.2          | 75.5    | 66.7        | 65.2    | 50.3        | 46.0    | 70.3            | 52.1    | 67.6                   | 64.2    | -3.4   |
| 16   | ศูนย์พัฒนาราชภาพรบนพื้นที่สูงจังหวัดอุทัยธานี  | 57.3                    | 58.9    | 62.9        | 63.5    | 81.7        | 72.4    | 80.4       | 75.0    | 74.3         | 69.9    | 70.8          | 75.0    | 75.7        | 78.8    | 46.4        | 50.0    | 74.1            | 60.6    | 69.3                   | 67.1    | -2.2   |
| <b>พิพิธภัณฑ์เรียนรู้ราชภาพรบนพื้นที่สูง</b> |  | 62.8                    | 66.7    | 62.0        | 67.2    | 79.7        | 93.1    | 77.3       | 92.4    | 77.2         | 89.6    | 67.2          | 83.3    | 70.0        | 89.6    | 45.0        | 60.9    | 71.9            | 81.1    | 68.1                   | 80.4    | 12.3   |
| <b>ศูนย์ประสานงานโครงการหมู่บ้านสหกรณ์</b>   |  |                         |         |             |         |             |         |            |         |              |         |               |         |             |         |             |         |                 |         |                        |         |        |
| 1  | ศูนย์ประสานงานโครงการหมู่บ้านสหกรณ์สันกำแพง อำเภอแม่เมาะ ต.พระราชาดำวี่ จังหวัดเชียงใหม่                           | 58.1                    | 52.2    | 64.4        | 52.7    | 75.0        | 82.1    | 74.4       | 76.2    | 75.0         | 47.6    | 76.6          | 64.3    | 69.8        | 67.9    | 50.8        | 31.3    | 75.9            | 60.4    | 68.9                   | 59.4    | -9.5   |
| 2  | ศูนย์ประสานงานโครงการตามพระราชประสงค์หมู่บ้านสหกรณ์ห้วยสัตว์ใหญ่ ป่าดงหุบกระพง ต.อนุบาลชัยภูมิ อ.ภูเขียว จ.ชัยภูมิ | 56.1                    | 57.3    | 46.4        | 59.4    | 70.0        | 90.3    | 62.1       | 69.4    | 44.0         | 50.0    | 54.8          | 68.3    | 56.0        | 75.0    | 35.7        | 58.3    | 58.6            | 60.4    | 53.7                   | 65.4    | 11.7   |
| 3  | ศูนย์ประสานงานโครงการตามพระราชประสงค์หมู่บ้านสหกรณ์ห้วยสัตว์ใหญ่   | 60.0                    | 57.8    | 43.3        | 62.5    | 75.0        | 74.0    | 58.3       | 80.2    | 47.2         | 71.9    | 56.9          | 71.9    | 66.7        | 71.9    | 20.8        | 52.3    | 46.6            | 69.0    | 52.8                   | 67.9    | 15.1   |
|  | ป่าละอู หนองพลับ จังหวัดประจวบคีรีขันธ์  |                         |         |             |         |             |         |            |         |              |         |               |         |             |         |             |         |                 |         |                        |         |        |

-  Very happy (75.00-100)
-  Happy (50.00-74.99)
-  Unhappy (25.00-49.99)
-  Very Unhappy (0.00-24.99)